

**YOU STAY SAFE
WHEREVER YOU ARE GOING**




TURKOMOTIVE
AFTERMARKET SOLUTIONS

www.turkomotive.com

GEAR PUMP

TURKOMOTIVE AFTERMARKET SOLUTIONS' RELIABLE OE-MATCHING QUALITY COMPONENTS ENSURE
YOU STAY MOBILE , WHEREVER YOU ARE GOING




FOLLOW US

#turkomotive

TURKO

YOU STAY SAFE
WHEREVER YOU ARE GOING



www.turkomotive.com

MOTIVE



TURKOMOTIVE
■ ■ ■ ■ AFTERMARKET SOLUTIONS

TURKOMOTIVE AFTERMARKET SOLUTIONS' RELIABLE OE-MATCHING QUALITY COM



**YOU STAY SAFE
WHEREVER YOU ARE GOING**



www.turkomotive.com

COMPONENTS ENSURE

Hydraulic Equipments




20 SERIES ISO - 4 BOLTS LEFT AND RIGHT GEAR PUMP

Product Number Ürün Numarası	Displacement İletim Hacmi (cm /rev at 1000 rpm)	Max. Pressure Maks.Basınç (bar)	Max.Speed Maks. Hız	Inlet Giriş	Outlet Çıkış	Weight Ağırlık (Kg.)
TM50001	6,10	280	2200	G 1/2"	G 1/2"	6
TM50002	10,20	280	2200	G 1/2"	G 1/2"	6,5
TM50003	16,20	280	2200	G 1/2"	G 1/2"	7
TM50004	20,20	260	2200	G 1/2"	G 1/2"	7,4
TM50005	25,30	220	2200	G 3/4"	G 3/4"	7,6
TM50006	32,30	190	2000	G 3/4"	G 3/4"	8
TM50007	40,10	180	2000	G 3/4"	G 3/4"	8,5



20 SERIES UNI - 3 BOLTS LEFT AND RIGHT GEAR PUMP


Product Number Ürün Numarası	Displacement İletim Hacmi (cm /rev at 1000 rpm)	Max. Pressure Maks.Basınç (bar)	Max.Speed Maks. Hız	Inlet Giriş	Outlet Çıkış	Weight Ağırlık (Kg.)
TM50008	6,10	280	2200	G 1/2"	G 1/2"	5
TM50009	10,20	280	2200	G 1/2"	G 1/2"	5,5
TM50010	16,20	280	2200	G 1/2"	G 1/2"	5,8
TM50011	20,20	260	2200	G 1/2"	G 1/2"	6
TM50012	25,30	220	2200	G 3/4"	G 3/4"	6,1
TM50013	32,30	190	2000	G 3/4"	G 3/4"	6,3
TM50014	40,10	180	2000	G 3/4"	G 3/4"	6,5




20 SERIES 1P1 - 4 BOLTS LEFT AND RIGHT GEAR PUMP

Product Number Ürün Numarası	Displacement İletim Hacmi (cm /rev at 1000 rpm)	Max. Pressure Maks.Basınç (bar)	Max.Speed Maks. Hız	Inlet Giriş	Outlet Çıkış	Weight Ağırlık (Kg.)
TM50015	6,10	280	2200	4020M8	3013M6	5
TM50016	10,20	280	2200	4020M8	3013M6	5,5
TM50017	16,20	280	2200	4020M8	3013M6	5,8
TM50018	20,20	260	2200	4020M8	3013M6	6
TM50019	25,30	220	2200	4020M8	3013M6	6,1
TM50020	32,30	190	2000	4020M8	3013M6	6,3
TM50021	40,10	180	2000	4020M8	3013M6	6,5



	30 SERIES ISO LEFT AND RIGHT GEAR PUMP						
	Product Number Ürün Numarası	Displacement İletim Hacmi (cm /rev at 1000 rpm)	Max. Pressure Maks.Basınç (bar)	Max.Speed Maks. Hız	Inlet Giriş	Outlet Çıkış	Weight Ağırlık (Kg.)
	TM50358	14,10	300	2700	G 1/2"	G 1/2"	11
	TM50359	17,20	300	2700	G 1/2"	G 1/2"	11,5
	TM50360	22,10	300	2700	G 3/4"	G 1/2"	12
	TM50361	27,05	300	2700	G 3/4"	G 1/2"	12,5
	TM50362	34,30	285	2400	G 3/4"	G 3/4"	12,8
	TM50363	38,10	285	2200	G 3/4"	G 3/4"	13
	TM50364	43,20	270	2200	G 3/4"	G 3/4"	13,3
	TM50365	51,60	240	2200	G 1"	G 3/4"	13,5
	TM50366	61,80	220	1800	G 1"	G 1"	14
	TM50367	67,40	220	1800	G 1"	G 1"	14,2
	TM50368	73,10	210	1600	G 1 1/4"	G 1"	14,5
	TM50369	82,05	200	1500	G 1 1/4"	G 1"	14,7
	TM50370	92,10	200	1500	G 1 1/4"	G 1"	14,8
	TM50371	100,20	180	1500	G 1 1/4"	G 1"	15
	TM50372	125,60	160	1500	G 1 1/4"	G 1"	15,3



	30 SERIES UNI LEFT AND RIGHT GEAR PUMP						
	Product Number Ürün Numarası	Displacement İletim Hacmi (cm /rev at 1000 rpm)	Max. Pressure Maks.Basınç (bar)	Max.Speed Maks. Hız	Inlet Giriş	Outlet Çıkış	Weight Ağırlık (Kg.)
	TM50373	14	300	2700	G 1/2"	G 1/2"	8,5
	TM50374	17,20	300	2700	G 1/2"	G 1/2"	9
	TM50375	22,10	300	2700	G 3/4"	G 1/2"	9,5
	TM50376	27,05	300	2700	G 3/4"	G 1/2"	10
	TM50377	34,30	285	2400	G 3/4"	G 3/4"	10,5
	TM50378	38,10	285	2200	G 3/4"	G 3/4"	10,8
	TM50379	43,20	270	2200	G 3/4"	G 3/4"	11
	TM50380	51,60	240	2200	G 1"	G 3/4"	11,5
	TM50381	61,80	220	1800	G 1"	G 1"	12
	TM50382	67,40	220	1800	G 1"	G 1"	12
	TM50383	73,10	210	1600	G 1 1/4"	G 1"	12,5
	TM50384	82,05	200	1500	G 1 1/4"	G 1"	13
	TM50385	92,10	200	1500	G 1 1/4"	G 1"	14,8
	TM50386	100,20	180	1500	G 1 1/4"	G 1"	15
	TM50387	125,60	160	1500	G 1 1/4"	G 1"	15,3





30 SERIES UNI 22K LEFT AND RIGHT GEAR PUMP

Product Number Ürün Numarası	Displacement İletim Hacmi (cm /rev at 1000 rpm)	Max. Pressure Maks.Basınç (bar)	Max.Speed Maks. Hız	Inlet Giriş	Outlet Çıkış	Weight Ağırlık (Kg.)
TM50022	14	300	2700	G 1/2"	G 1/2"	8,5
TM50023	17,20	300	2700	G 1/2"	G 1/2"	9
TM50024	22,10	300	2700	G 3/4"	G 1/2"	9,5
TM50025	27,05	300	2700	G 3/4"	G 1/2"	10
TM50026	34,30	285	2400	G 3/4"	G 3/4"	10,5
TM50027	38,10	285	2200	G 3/4"	G 3/4"	10,8
TM50028	43,20	270	2200	G 3/4"	G 3/4"	11
TM50029	51,60	240	2200	G 1"	G 3/4"	11,5
TM50030	61,80	220	1800	G 1"	G 1"	12
TM50031	67,40	220	1800	G 1"	G 1"	12
TM50032	73,10	210	1600	G 1 1/4"	G 1"	12,5
TM50033	82,05	200	1500	G 1 1/4"	G 1"	13
TM50034	92,10	200	1500	G 1 1/4"	G 1"	14,8
TM50035	100,20	180	1500	G 1 1/4"	G 1"	15
TM50036	125,60	160	1500	G 1 1/4"	G 1"	15,3



30 SERIES SAEB13 LEFT AND RIGHT GEAR PUMP

Product Number Ürün Numarası	Displacement İletim Hacmi (cm /rev at 1000 rpm)	Max. Pressure Maks.Basınç (bar)	Max.Speed Maks. Hız	Inlet Giriş	Outlet Çıkış	Weight Ağırlık (Kg.)
TM50037	14	300	2700	G 1/2"	G 1/2"	9,5
TM50038	17,20	300	2700	G 1/2"	G 1/2"	10
TM50039	22,10	300	2700	G 3/4"	G 1/2"	10,5
TM50040	27,05	300	2700	G 3/4"	G 1/2"	11
TM50041	34,30	285	2400	G 3/4"	G 3/4"	11,5
TM50042	38,10	285	2200	G 3/4"	G 3/4"	11,8
TM50043	43,20	270	2200	G 3/4"	G 3/4"	12
TM50044	51,60	240	2200	G 1"	G 3/4"	12,5
TM50045	61,80	220	1800	G 1"	G 1"	13
TM50046	67,40	220	1800	G 1"	G 1"	13
TM50047	73,10	210	1600	G 1 1/4"	G 1"	13,5
TM50048	82,05	200	1500	G 1 1/4"	G 1"	14,7
TM50049	92,10	200	1500	G 1 1/4"	G 1"	14,8
TM50050	100,20	180	1500	G 1 1/4"	G 1"	15
TM50051	125,60	160	1500	G 1 1/4"	G 1"	15,3



30 SERIES SAEB15 LEFT AND RIGHT GEAR PUMP

Product Number Ürün Numarası	Displacement İletim Hacmi (cm /rev at 1000 rpm)	Max. Pressure Maks.Basınç (bar)	Max.Speed Maks. Hız	Inlet Giriş	Outlet Çıkış	Weight Ağırlık (Kg.)
TM50388	14	300	2700	G 1/2"	G 1/2"	9,5
TM50389	17,20	300	2700	G 1/2"	G 1/2"	10
TM50390	22,10	300	2700	G 3/4"	G 1/2"	10,5
TM50391	27,05	300	2700	G 3/4"	G 1/2"	11
TM50392	34,30	285	2400	G 3/4"	G 3/4"	11,5
TM50393	38,10	285	2200	G 3/4"	G 3/4"	11,8
TM50394	43,20	270	2200	G 3/4"	G 3/4"	12
TM50395	51,60	240	2200	G 1"	G 3/4"	12,5
TM50396	61,80	220	1800	G 1"	G 1"	13
TM50397	67,40	220	1800	G 1"	G 1"	13
TM50398	73,10	210	1600	G 1 1/4"	G 1"	13,5
TM50399	82,05	200	1500	G 1 1/4"	G 1"	14,7
TM50400	92,10	200	1500	G 1 1/4"	G 1"	14,8
TM50401	100,20	180	1500	G 1 1/4"	G 1"	15
TM50402	125,60	160	1500	G 1 1/4"	G 1"	15,3



30 SERIES SAEB22K LEFT AND RIGHT GEAR PUMP

Product Number Ürün Numarası	Displacement İletim Hacmi (cm /rev at 1000 rpm)	Max. Pressure Maks.Basınç (bar)	Max.Speed Maks. Hız	Inlet Giriş	Outlet Çıkış	Weight Ağırlık (Kg.)
TM50403	14	300	2700	G 1/2"	G 1/2"	9,5
TM50404	17,20	300	2700	G 1/2"	G 1/2"	10
TM50405	22,10	300	2700	G 3/4"	G 1/2"	10,5
TM50406	27,05	300	2700	G 3/4"	G 1/2"	11
TM50407	34,30	285	2400	G 3/4"	G 3/4"	11,5
TM50408	38,10	285	2200	G 3/4"	G 3/4"	11,8
TM50409	43,20	270	2200	G 3/4"	G 3/4"	12
TM50410	51,60	240	2200	G 1"	G 3/4"	12,5
TM50411	61,80	220	1800	G 1"	G 1"	13
TM50412	67,40	220	1800	G 1"	G 1"	13
TM50413	73,10	210	1600	G 1 1/4"	G 1"	13,5
TM50414	82,05	200	1500	G 1 1/4"	G 1"	14,7
TM50415	92,10	200	1500	G 1 1/4"	G 1"	14,8
TM50416	100,20	180	1500	G 1 1/4"	G 1"	15
TM50417	125,60	160	1500	G 1 1/4"	G 1"	15,3



30 SERIES ISO 13/8 ASAE LEFT AND RIGHT GEAR PUMP						
Product Number Ürün Numarası	Displacement İletim Hacmi (cm /rev at 1000 rpm)	Max. Pressure Maks.Basınç (bar)	Max.Speed Maks. Hız	Inlet Giriş	Outlet Çıkış	Weight Ağırlık (Kg.)
TM50052	14	300	2700	G 1/2"	G 1/2"	11
TM50053	17,20	300	2700	G 1/2"	G 1/2"	11,5
TM50054	22,10	300	2700	G 3/4"	G 1/2"	12
TM50055	27,05	300	2700	G 3/4"	G 1/2"	12,5
TM50056	34,30	285	2400	G 3/4"	G 3/4"	12,8
TM50057	38,10	285	2200	G 3/4"	G 3/4"	13
TM50058	43,20	270	2200	G 3/4"	G 3/4"	13,3
TM50059	51,60	240	2200	G 1"	G 3/4"	13,5
TM50060	61,80	220	1800	G 1"	G 1"	14
TM50061	67,40	220	1800	G 1"	G 1"	14,2
TM50062	73,10	210	1600	G 1 1/4"	G 1"	14,5
TM50063	82,05	200	1500	G 1 1/4"	G 1"	14,7
TM50064	92,10	200	1500	G 1 1/4"	G 1"	14,8
TM50065	100,20	180	1500	G 1 1/4"	G 1"	15
TM50066	125,60	160	1500	G 1 1/4"	G 1"	15,3



30 SERIES TPK LEFT AND RIGHT GEAR PUMP						
Product Number Ürün Numarası	Displacement İletim Hacmi (cm /rev at 1000 rpm)	Max. Pressure Maks.Basınç (bar)	Max.Speed Maks. Hız	Inlet Giriş	Outlet Çıkış	Weight Ağırlık (Kg.)
TM50067	22,10	300	2700	5125M10	4019M8	11
TM50068	27,05	300	2700	5125M10	4019M8	11,5
TM50069	34,30	285	2400	5125M10	4019M8	12
TM50070	38,10	285	2200	5125M10	4019M8	12,5
TM50071	43,20	270	2200	5125M10	4019M8	12,8
TM50072	51,60	240	2200	5125M10	4019M8	13
TM50073	61,60	220	1800	5125M10	4019M8	15,3



30 SERIES UNI MECHANIC VALVE LEFT AND RIGHT GEAR PUMP						
Product Number Ürün Numarası	Displacement İletim Hacmi (cm /rev at 1000 rpm)	Max. Pressure Maks.Basınç (bar)	Max.Speed Maks. Hız	Inlet Giriş	Outlet Çıkış	Weight Ağırlık (Kg.)
TM50074	43,20	270	2200	G 3/4"	G 3/4"	13
TM50075	61,80	220	1800	G 1"	G 1"	14
TM50076	82,05	200	1500	G 1 1/4"	G 1"	15,7





30 SERIES ISO BI-DIRECTIONAL GEAR PUMP

Product Number Ürün Numarası	Displacement İletim Hacmi (cm /rev at 1000 rpm)	Max. Pressure Maks.Basınç (bar)	Max.Speed Maks. Hız	Inlet Giriş	Outlet Çıkış	Weight Ağırlık (Kg.)
TM50418	14	300	2700	G 1/2"	G 1/2"	11
TM50419	17,20	300	2700	G 1/2"	G 1/2"	11,5
TM50420	22,10	300	2700	G 1/2"	G 1/2"	12
TM50421	27,05	300	2700	G 1/2"	G 1/2"	12,5
TM50422	34,30	285	2400	G 3/4"	G 3/4"	12,8
TM50423	38,10	285	2200	G 3/4"	G 3/4"	13
TM50424	43,20	270	2200	G 3/4"	G 3/4"	13,3
TM50425	51,60	240	2200	G 3/4"	G 3/4"	13,5
TM50426	61,80	220	1800	G 1"	G 1"	14
TM50427	67,40	220	1800	G 1"	G 1"	14,2
TM50428	73,10	210	1600	G 1"	G 1"	14,5
TM50429	82,05	200	1500	G 1"	G 1"	14,7
TM50430	92,10	200	1500	G 1"	G 1"	14,8
TM50431	100,20	180	1500	G 1 1/4"	G 1 1/4"	15
TM50432	125,60	160	1500	G 1 1/4"	G 1 1/4"	15,3



30 SERIES UNI BI-DIRECTIONAL GEAR PUMP

Product Number Ürün Numarası	Displacement İletim Hacmi (cm /rev at 1000 rpm)	Max. Pressure Maks.Basınç (bar)	Max.Speed Maks. Hız	Inlet Giriş	Outlet Çıkış	Weight Ağırlık (Kg.)
TM50433	14	300	2700	G 1/2"	G 1/2"	8,5
TM50434	17,20	300	2700	G 1/2"	G 1/2"	9
TM50435	22,10	300	2700	G 1/2"	G 1/2"	9,5
TM50436	27,05	300	2700	G 1/2"	G 1/2"	10
TM50437	34,30	285	2400	G 3/4"	G 3/4"	10,5
TM50438	38,10	285	2200	G 3/4"	G 3/4"	10,8
TM50439	43,20	270	2200	G 3/4"	G 3/4"	11
TM50440	51,60	240	2200	G 3/4"	G 3/4"	11,5
TM50441	61,80	220	2100	G 1"	G 1"	12
TM50442	67,40	220	2100	G 1"	G 1"	12
TM50443	73,10	210	2100	G 1"	G 1"	12,5
TM50444	82,05	200	1800	G 1"	G 1"	13
TM50445	92,10	200	1800	G 1"	G 1"	14,8
TM50446	100,20	180	1700	G 1 1/4"	G 1 1/4"	15
TM50447	125,60	160	1700	G 1 1/4"	G 1 1/4"	15,3



30 SERIES UNI22K BI-DIRECTIONAL GEAR PUMP						
Product Number Ürün Numarası	Displacement İletim Hacmi (cm /rev at 1000 rpm)	Max. Pressure Maks.Basınç (bar)	Max.Speed Maks. Hız	Inlet Giriş	Outlet Çıkış	Weight Ağırlık (Kg.)
TM50077	14	300	2700	G 1/2"	G 1/2"	8,5
TM50078	17,20	300	2700	G 1/2"	G 1/2"	9
TM50079	22,10	300	2700	G 1/2"	G 1/2"	9,5
TM50080	27,05	300	2700	G 1/2"	G 1/2"	10
TM50081	34,30	285	2400	G 3/4"	G 3/4"	10,5
TM50082	38,10	285	2200	G 3/4"	G 3/4"	10,8
TM50083	43,20	270	2200	G 3/4"	G 3/4"	11
TM50084	51,60	240	2200	G 3/4"	G 3/4"	11,5
TM50085	61,80	220	1800	G 1"	G 1"	12
TM50086	67,40	220	1800	G 1"	G 1"	12
TM50087	73,10	210	1600	G 1"	G 1"	12,5
TM50088	82,05	200	1500	G 1"	G 1"	13
TM50089	92,10	200	1500	G 1"	G 1"	14,8
TM50090	100,20	180	1500	G 1 1/4"	G 1 1/4"	15
TM50091	125,60	160	1500	G 1 1/4"	G 1 1/4"	15,3



30 SERIES SAEB13 BI-DIRECTIONAL GEAR PUMP						
Product Number Ürün Numarası	Displacement İletim Hacmi (cm /rev at 1000 rpm)	Max. Pressure Maks.Basınç (bar)	Max.Speed Maks. Hız	Inlet Giriş	Outlet Çıkış	Weight Ağırlık (Kg.)
TM50092	14	300	2700	G 1/2"	G 1/2"	9,5
TM50093	17,20	300	2700	G 1/2"	G 1/2"	10
TM50094	22,10	300	2700	G 1/2"	G 1/2"	10,5
TM50095	27,05	300	2700	G 1/2"	G 1/2"	11
TM50096	34,30	285	2400	G 3/4"	G 3/4"	11,5
TM50097	38,10	285	2200	G 3/4"	G 3/4"	11,8
TM50098	43,20	270	2200	G 3/4"	G 3/4"	12
TM50099	51,60	240	2200	G 3/4"	G 3/4"	12,5
TM50100	61,80	220	1800	G 1"	G 1"	13
TM50101	67,40	220	1800	G 1"	G 1"	13
TM50102	73,10	210	1600	G 1"	G 1"	13,5
TM50103	82,05	200	1500	G 1"	G 1"	14,7
TM50104	92,10	200	1500	G 1"	G 1"	14,8
TM50105	100,20	180	1500	G 1 1/4"	G 1 1/4"	15
TM50106	125,60	160	1500	G 1 1/4"	G 1 1/4"	15,3





30 SERIES SAEB15 BI-DIRECTIONAL GEAR PUMP

Product Number Ürün Numarası	Displacement İletim Hacmi (cm /rev at 1000 rpm)	Max. Pressure Maks.Basınç (bar)	Max.Speed Maks. Hız	Inlet Giriş	Outlet Çıkış	Weight Ağırlık (Kg.)
TM50448	14	300	2700	G 1/2"	G 1/2"	9,5
TM50449	17,20	300	2700	G 1/2"	G 1/2"	10
TM50450	22,10	300	2700	G 1/2"	G 1/2"	10,5
TM50451	27,05	300	2700	G 1/2"	G 1/2"	11
TM50452	34,30	285	2400	G 3/4"	G 3/4"	11,5
TM50453	38,10	285	2200	G 3/4"	G 3/4"	11,8
TM50454	43,20	270	2200	G 3/4"	G 3/4"	12
TM50455	51,60	240	2200	G 3/4"	G 3/4"	12,5
TM50456	61,80	220	1800	G 1"	G 1"	13
TM50457	67,40	220	1800	G 1"	G 1"	13
TM50458	73,10	210	1600	G 1"	G 1"	13,5
TM50459	82,05	200	1500	G 1"	G 1"	14,7
TM50460	92,10	200	1500	G 1"	G 1"	14,8
TM50461	100,20	180	1500	G 1 1/4"	G 1 1/4"	15
TM50462	125,60	160	1500	G 1 1/4"	G 1 1/4"	15,3



30 SERIES SAEB22K BI-DIRECTIONAL GEAR PUMP

Product Number Ürün Numarası	Displacement İletim Hacmi (cm /rev at 1000 rpm)	Max. Pressure Maks.Basınç (bar)	Max.Speed Maks. Hız	Inlet Giriş	Outlet Çıkış	Weight Ağırlık (Kg.)
TM50463	14	300	2700	G 1/2"	G 1/2"	9,5
TM50464	17,20	300	2700	G 1/2"	G 1/2"	10
TM50465	22,10	300	2700	G 1/2"	G 1/2"	10,5
TM50466	27,05	300	2700	G 1/2"	G 1/2"	11
TM50467	34,30	285	2400	G 3/4"	G 3/4"	11,5
TM50468	38,10	285	2200	G 3/4"	G 3/4"	11,8
TM50469	43,20	270	2200	G 3/4"	G 3/4"	12
TM50470	51,60	240	2200	G 3/4"	G 3/4"	12,5
TM50471	61,80	220	1800	G 1"	G 1"	13
TM50472	67,40	220	1800	G 1"	G 1"	13
TM50473	73,10	210	1600	G 1"	G 1"	13,5
TM50474	82,05	200	1500	G 1"	G 1"	14,7
TM50475	92,10	200	1500	G 1"	G 1"	14,8
TM50476	100,20	180	1500	G 1 1/4"	G 1 1/4"	15
TM50477	125,60	160	1500	G 1 1/4"	G 1 1/4"	15,3





30 SERIES ISO1 3/8 ASAE BI-DIRECTIONAL GEAR PUMP						
Product Number Ürün Numarası	Displacement İletim Hacmi (cm /rev at 1000 rpm)	Max. Pressure Maks.Basınç (bar)	Max.Speed Maks. Hız	Inlet Giriş	Outlet Çıkış	Weight Ağırlık (Kg.)
TM50107	14	300	2700	G 1/2"	G 1/2"	11
TM50108	17,20	300	2700	G 1/2"	G 1/2"	11,5
TM50109	22,10	300	2700	G 1/2"	G 1/2"	12
TM50110	27,05	300	2700	G 1/2"	G 1/2"	12,5
TM50111	34,30	285	2400	G 3/4"	G 3/4"	12,8
TM50112	38,10	285	2200	G 3/4"	G 3/4"	13
TM50113	43,20	270	2200	G 3/4"	G 3/4"	13,3
TM50114	51,60	240	2200	G 3/4"	G 3/4"	13,5
TM50115	61,80	220	1800	G 1"	G 1"	14
TM50116	67,40	220	1800	G 1"	G 1"	14,2
TM50117	73,10	210	1600	G 1"	G 1"	14,5
TM50118	82,05	200	1500	G 1"	G 1"	14,7
TM50119	92,10	200	1500	G 1"	G 1"	14,8
TM50120	100,20	180	1500	G 1 1/4"	G 1 1/4"	15
TM50121	125,60	160	1500	G 1 1/4"	G 1 1/4"	15,3



30 SERIES ISO TANDEM LEFT AND RIGHT GEAR PUMP						
Product Number Ürün Numarası	Displacement İletim Hacmi (cm /rev at 1000 rpm)	Max. Pressure Maks.Basınç (bar)	Max.Speed Maks. Hız	Inlet Giriş	Outlet Çıkış	Weight Ağırlık (Kg.)
TM50122	17,20	300	2700	G 1/2"	G 1/2"	11,5
TM50123	22,10	290	2700	G 3/4"	G 1/2"	12
TM50124	27,05	290	2700	G 3/4"	G 1/2"	12,5
TM50125	34,30	285	2400	G 3/4"	G 3/4"	12,8
TM50126	38,10	285	2200	G 3/4"	G 3/4"	13
TM50127	43,20	280	2200	G 3/4"	G 3/4"	13,3
TM50128	51,60	240	2200	G 1"	G 3/4"	13,5
TM50129	61,80	230	1800	G 1"	G 1"	14
TM50130	67,40	230	1800	G 1"	G 1"	14,2
TM50131	73,10	210	1600	G 1"	G 1"	14,5
TM50132	82,05	210	1500	G 1 1/4"	G 1"	14,7
TM50133	92,10	205	1500	G 1 1/4"	G 1"	15,5





30 SERIES UNI TANDEM LEFT AND RIGHT GEAR PUMP

Product Number Ürün Numarası	Displacement İletim Hacmi (cm /rev at 1000 rpm)	Max. Pressure Maks.Basınç (bar)	Max.Speed Maks. Hız	Inlet Giriş	Outlet Çıkış	Weight Ağırlık (Kg.)
TM50478	17,20	300	2700	G 1/2"	G 1/2"	11,5
TM50479	22,10	290	2700	G 3/4"	G 1/2"	12
TM50480	27,05	290	2700	G 3/4"	G 1/2"	12,5
TM50481	34,30	285	2400	G 3/4"	G 3/4"	12,8
TM50482	38,10	285	2200	G 3/4"	G 3/4"	13
TM50483	43,20	280	2200	G 3/4"	G 3/4"	13,3
TM50484	51,60	240	2200	G 1"	G 3/4"	13,5
TM50485	61,80	230	1800	G 1"	G 1"	14
TM50486	67,40	230	1800	G 1"	G 1"	14,2
TM50487	73,10	210	1600	G 1 1/4"	G 1"	14,5
TM50488	82,05	210	1500	G 1 1/4"	G 1"	14,7
TM50489	92,10	205	1500	G 1 1/4"	G 1"	15,5



30 SERIES UNI TANDEM22K LEFT AND RIGHT GEAR PUMP

Product Number Ürün Numarası	Displacement İletim Hacmi (cm /rev at 1000 rpm)	Max. Pressure Maks.Basınç (bar)	Max.Speed Maks. Hız	Inlet Giriş	Outlet Çıkış	Weight Ağırlık (Kg.)
TM50490	17,20	300	2700	G 1/2"	G 1/2"	11,5
TM50491	22,10	290	2700	G 3/4"	G 1/2"	12
TM50492	27,05	290	2700	G 3/4"	G 1/2"	12,5
TM50493	34,30	285	2400	G 3/4"	G 3/4"	12,8
TM50494	38,10	285	2200	G 3/4"	G 3/4"	13
TM50495	43,20	280	2200	G 3/4"	G 3/4"	13,3
TM50496	51,60	240	2200	G 1"	G 3/4"	13,5
TM50497	61,80	230	1800	G 1"	G 1"	14
TM50498	67,40	230	1800	G 1"	G 1"	14,2
TM50499	73,10	210	1600	G 1 1/4"	G 1"	14,5
TM50500	82,05	210	1500	G 1 1/4"	G 1"	14,7
TM50501	92,10	205	1500	G 1 1/4"	G 1"	15,5



30 SERIES SAEB13 TEETH TANDEM LEFT AND RIGHT GEAR PUMP

Product Number Ürün Numarası	Displacement İletim Hacmi (cm /rev at 1000 rpm)	Max. Pressure Maks.Basınç (bar)	Max.Speed Maks. Hız	Inlet Giriş	Outlet Çıkış	Weight Ağırlık (Kg.)
TM50502	17,20	300	2700	G 1/2"	G 1/2"	11,5
TM50503	22,10	290	2700	G 3/4"	G 1/2"	12
TM50504	27,05	290	2700	G 3/4"	G 1/2"	12,5
TM50505	34,30	285	2400	G 3/4"	G 3/4"	12,8
TM50506	38,10	285	2200	G 3/4"	G 3/4"	13
TM50507	43,20	280	2200	G 3/4"	G 3/4"	13,3
TM50508	51,60	240	2200	G 1"	G 3/4"	13,5
TM50509	61,80	230	1800	G 1"	G 1"	14
TM50510	67,40	230	1800	G 1"	G 1"	14,2
TM50511	73,10	210	1600	G 1 1/4"	G 1"	14,5
TM50512	82,05	210	1500	G 1 1/4"	G 1"	14,7
TM50513	92,10	200	1500	G 1 1/4"	G 1"	15,5



30 SERIES SAEB15 TEETH TANDEM LEFT AND RIGHT GEAR PUMP

Product Number Ürün Numarası	Displacement İletim Hacmi (cm /rev at 1000 rpm)	Max. Pressure Maks.Basınç (bar)	Max.Speed Maks. Hız	Inlet Giriş	Outlet Çıkış	Weight Ağırlık (Kg.)
TM50134	17,20	300	2700	G 1/2"	G 1/2"	11,5
TM50135	22,10	290	2700	G 3/4"	G 1/2"	12
TM50136	27,05	290	2700	G 3/4"	G 1/2"	12,5
TM50137	34,30	285	2400	G 3/4"	G 3/4"	12,8
TM50138	38,10	285	2200	G 3/4"	G 3/4"	13
TM50139	43,20	280	2200	G 3/4"	G 3/4"	13,3
TM50140	51,60	240	2200	G 1"	G 3/4"	13,5
TM50141	61,80	230	1800	G 1"	G 1"	14
TM50142	67,40	230	1800	G 1"	G 1"	14,2
TM50143	73,10	210	1600	G 1 1/4"	G 1"	14,5
TM50144	82,05	210	1500	G 1 1/4"	G 1"	14,7
TM50145	92,10	200	1500	G 1 1/4"	G 1"	15,5



30 SERIES SAEB22 KEY TANDEM LEFT AND RIGHT GEAR PUMP

Product Number Ürün Numarası	Displacement İletim Hacmi (cm /rev at 1000 rpm)	Max. Pressure Maks.Basınç (bar)	Max.Speed Maks. Hız	Inlet Giriş	Outlet Çıkış	Weight Ağırlık (Kg.)
TM50146	17,20	300	2700	G 1/2"	G 1/2"	11,5
TM50147	22,10	290	2700	G 3/4"	G 1/2"	12
TM50148	27,05	290	2700	G 3/4"	G 1/2"	12,5
TM50149	34,30	285	2400	G 3/4"	G 3/4"	12,8
TM50150	38,10	285	2200	G 3/4"	G 3/4"	13
TM50151	43,20	280	2200	G 3/4"	G 3/4"	13,3
TM50152	51,60	240	2200	G 1"	G 3/4"	13,5
TM50153	61,80	230	1800	G 1"	G 1"	14
TM50154	67,40	230	1800	G 1"	G 1"	14,2
TM50155	73,10	210	1600	G 1 1/4"	G 1"	14,5
TM50156	82,05	210	1500	G 1 1/4"	G 1"	14,7
TM50157	92,10	205	1500	G 1 1/4"	G 1"	15,5



30 SERIES ISO 1 3/8 ASAE TANDEM LEFT AND RIGHT GEAR PUMP

Product Number Ürün Numarası	Displacement İletim Hacmi (cm /rev at 1000 rpm)	Max. Pressure Maks.Basınç (bar)	Max.Speed Maks. Hız	Inlet Giriş	Outlet Çıkış	Weight Ağırlık (Kg.)
TM50158	17,20	300	2700	G 1/2"	G 1/2"	11,5
TM50159	22,10	290	2700	G 3/4"	G 1/2"	12
TM50160	27,05	290	2700	G 3/4"	G 1/2"	12,5
TM50161	34,30	285	2400	G 3/4"	G 3/4"	12,8
TM50162	38,10	285	2200	G 3/4"	G 3/4"	13
TM50163	43,20	280	2200	G 3/4"	G 3/4"	13,3
TM50164	51,60	240	2200	G 1"	G 3/4"	13,5
TM50165	61,80	230	1800	G 1"	G 1"	14
TM50166	67,40	230	1800	G 1"	G 1"	14,2
TM50167	73,10	210	1600	G 1 1/4"	G 1"	14,5
TM50168	82,05	210	1500	G 1 1/4"	G 1"	14,7
TM50169	92,10	200	1500	G 1 1/4"	G 1"	15,5



30 SERIES TPK TANDEM LEFT AND RIGHT GEAR PUMP

Product Number Ürün Numarası	Displacement İletim Hacmi (cm /rev at 1000 rpm)	Max. Pressure Maks.Basınç (bar)	Max.Speed Maks. Hız	Inlet Giriş	Outlet Çıkış	Weight Ağırlık (Kg.)
TM50514	22,10	290	2700	5125M10	4019M8	12
TM50515	27,05	290	2700	5125M10	4019M8	12,5
TM50516	34,30	285	2400	5125M10	4019M8	12,8
TM50517	38,10	285	2200	5125M10	4019M8	13
TM50518	43,20	280	2200	5125M10	4019M8	13,3
TM50519	51,60	240	2200	5125M10	4019M8	13,5
TM50520	61,80	230	2100	5125M10	4019M8	14



30 SERIES UNI22K TANDEM ADAPTER LEFT AND RIGHT GEAR PUMP

Product Number Ürün Numarası	Displacement İletim Hacmi (cm /rev at 1000 rpm)	Max. Pressure Maks.Basınç (bar)	Max.Speed Maks. Hız	Inlet Giriş	Outlet Çıkış	Weight Ağırlık (Kg.)
TM50521	22,10	290	2700	5125M10	4019M8	12
TM50522	27,05	290	2700	5125M10	4019M8	12,5
TM50523	34,30	285	2400	5125M10	4019M8	12,8
TM50524	38,10	285	2200	5125M10	4019M8	13
TM50525	43,20	280	2200	5125M10	4019M8	13,3
TM50526	51,60	240	2200	5125M10	4019M8	13,5
TM50527	61,80	230	2100	5125M10	4019M8	14



30 SERIES SAEB13 TEETH TANDEM ADAPTER LEFT AND RIGHT

Product Number Ürün Numarası	Displacement İletim Hacmi (cm /rev at 1000 rpm)	Max. Pressure Maks.Basınç (bar)	Max.Speed Maks. Hız	Inlet Giriş	Outlet Çıkış	Weight Ağırlık (Kg.)
TM50528	22,10	290	2700	5125M10	4019M8	12
TM50529	27,05	290	2700	5125M10	4019M8	12,5
TM50530	34,30	285	2400	5125M10	4019M8	12,8
TM50531	38,10	285	2200	5125M10	4019M8	13
TM50532	43,20	280	2200	5125M10	4019M8	13,3
TM50533	51,60	240	2200	5125M10	4019M8	13,5
TM50534	61,80	230	2100	5125M10	4019M8	14



30 SERIES SAEB15 TEETH TANDEM ADAPTER LEFT AND RIGHT

Product Number Ürün Numarası	Displacement İletim Hacmi (cm /rev at 1000 rpm)	Max. Pressure Maks.Basınç (bar)	Max.Speed Maks. Hız	Inlet Giriş	Outlet Çıkış	Weight Ağırlık (Kg.)
TM50535	22,10	290	2700	5125M10	4019M8	12
TM50536	27,05	290	2700	5125M10	4019M8	12,5
TM50537	34,30	285	2400	5125M10	4019M8	12,8
TM50538	38,10	285	2200	5125M10	4019M8	13
TM50539	43,20	280	2200	5125M10	4019M8	13,3
TM50540	51,60	240	2200	5125M10	4019M8	13,5
TM50541	61,80	230	2100	5125M10	4019M8	14



30 SERIES SAEB22KEY TANDEM ADAPTER LEFT AND RIGHT						
Product Number Ürün Numarası	Displacement İletim Hacmi (cm /rev at 1000 rpm)	Max. Pressure Maks.Basınç (bar)	Max.Speed Maks. Hız	Inlet Giriş	Outlet Çıkış	Weight Ağırlık (Kg.)
TM50170	22,10	290	2700	5125M10	4019M8	12
TM50171	27,05	290	2700	5125M10	4019M8	12,5
TM50172	34,30	285	2400	5125M10	4019M8	12,8
TM50173	38,10	285	2200	5125M10	4019M8	13
TM50174	43,20	280	2200	5125M10	4019M8	13,3
TM50175	51,60	240	2200	5125M10	4019M8	13,5
TM50176	61,80	230	2100	5125M10	4019M8	14



30 SERIES UNI HIDROMOTOR BI-DIRECTIONAL GEAR PUMP						
Product Number Ürün Numarası	Displacement İletim Hacmi (cm /rev at 1000 rpm)	Max. Pressure Maks.Basınç (bar)	Max.Speed Maks. Hız	Inlet Giriş	Outlet Çıkış	Weight Ağırlık (Kg.)
TM50177	14	300	2700	G 1/2"	G 1/2"	8,5
TM50178	17,20	300	2700	G 1/2"	G 1/2"	9
TM50179	22,10	300	2700	G 1/2"	G 1/2"	9,5
TM50180	27,05	300	2700	G 1/2"	G 1/2"	10
TM50181	34,30	285	2400	G 3/4"	G 3/4"	10,5
TM50182	38,10	285	2200	G 3/4"	G 3/4"	10,8
TM50183	43,20	270	2200	G 3/4"	G 3/4"	11
TM50184	51,60	240	2200	G 3/4"	G 3/4"	11,5
TM50185	61,80	220	1800	G 1"	G 1"	12
TM50186	67,40	220	1800	G 1"	G 1"	12
TM50187	73,10	210	1600	G 1"	G 1"	12,5
TM50188	82,05	200	1500	G 1"	G 1"	13
TM50189	92,10	200	1500	G 1"	G 1"	14,8
TM50190	100,20	180	1500	G 1 1/4"	G 1 1/4"	15
TM50191	125,60	160	1500	G 1 1/4"	G 1 1/4"	15,3



30 SERIES SAEB BI-DIRECTIONAL GEAR PUMP						
Product Number Ürün Numarası	Displacement İletim Hacmi (cm /rev at 1000 rpm)	Max. Pressure Maks.Basınç (bar)	Max.Speed Maks. Hız	Inlet Giriş	Outlet Çıkış	Weight Ağırlık (Kg.)
TM50192	14	300	2700	G 1/2"	G 1/2"	9,5
TM50193	17,20	300	2700	G 1/2"	G 1/2"	10
TM50194	22,10	300	2700	G 1/2"	G 1/2"	10,5
TM50195	27,05	300	2700	G 1/2"	G 1/2"	11
TM50196	34,30	285	2400	G 3/4"	G 3/4"	11,5
TM50197	38,10	285	2200	G 3/4"	G 3/4"	11,8
TM50198	43,20	270	2200	G 3/4"	G 3/4"	12
TM50199	51,60	240	2200	G 3/4"	G 3/4"	12,5
TM50200	61,80	220	1800	G 1"	G 1"	13
TM50201	67,40	220	1800	G 1"	G 1"	13
TM50202	73,10	210	1600	G 1"	G 1"	13,5
TM50203	82,05	200	1500	G 1"	G 1"	14,7
TM50204	92,10	200	1500	G 1"	G 1"	14,8
TM50205	100,20	180	1500	G 1 1/4"	G 1 1/4"	15
TM50206	125,60	160	1500	G 1 1/4"	G 1 1/4"	15,3









35 SERIES ISO LEFT AND RIGH GEAR PUMP							
Product Number Ürün Numarası	Displacement İletim Hacmi (cm /rev at 1000 rpm)	Max. Pressure Maks.Basınç (bar)	Max.Speed Maks. Hız	Inlet Giriş	Outlet Çıkış	Weight Ağırlık (Kg.)	
TM50207	60,10	260	1800	G1"	G1"	17,1	
TM50208	73,10	255	1800	G1 1/4"	G1"	17,5	
TM50209	90,05	250	1800	G1 1/4"	G1"	18,1	
TM50210	100,30	240	1800	G1 1/4"	G1"	18,4	
TM50211	110,10	230	1800	G1 1/4"	G1"	18,7	
TM50212	125,20	220	1800	G1 1/4"	G1"	19,1	



35 SERIES UNI LEFT AND RIGH GEAR PUMP							
Product Number Ürün Numarası	Displacement İletim Hacmi (cm /rev at 1000 rpm)	Max. Pressure Maks.Basınç (bar)	Max.Speed Maks. Hız	Inlet Giriş	Outlet Çıkış	Weight Ağırlık (Kg.)	
TM50213	60,10	260	1800	G1"	G1"	16,1	
TM50214	73,10	255	1800	G1 1/4"	G1"	16,5	
TM50215	90,05	250	1800	G1 1/4"	G1"	17,1	
TM50216	100,30	240	1800	G1 1/4"	G1"	17,4	
TM50217	110,10	230	1800	G1 1/4"	G1"	17,7	
TM50218	125,20	220	1800	G1 1/4"	G1"	18,1	



35 SERIES ISO BI-DIRECTIONAL GEAR PUMP							
Product Number Ürün Numarası	Displacement İletim Hacmi (cm /rev at 1000 rpm)	Max. Pressure Maks.Basınç (bar)	Max.Speed Maks. Hız	Inlet Giriş	Outlet Çıkış	Weight Ağırlık (Kg.)	
TM50219	60,10	260	1800	G1"	G1"	17,1	
TM50220	73,10	255	1800	G1 1/4"	G1 1/4"	17,5	
TM50221	90,05	250	1800	G1 1/4"	G1 1/4"	18,1	
TM50222	100,30	240	1800	G1 1/4"	G1 1/4"	18,4	
TM50223	110,10	230	1800	G1 1/4"	G1 1/4"	18,7	
TM50224	125,20	220	1800	G1 1/4"	G1 1/4"	19,1	



35 SERIES UNI BI-DIRECTIONAL GEAR PUMP							
Product Number Ürün Numarası	Displacement İletim Hacmi (cm /rev at 1000 rpm)	Max. Pressure Maks.Basınç (bar)	Max.Speed Maks. Hız	Inlet Giriş	Outlet Çıkış	Weight Ağırlık (Kg.)	
TM50225	60,10	260	1800	G1"	G1"	16,1	
TM50226	73,10	255	1800	G1 1/4"	G1 1/4"	16,5	
TM50227	90,05	250	1800	G1 1/4"	G1 1/4"	17,1	
TM50228	100,30	240	1800	G1 1/4"	G1 1/4"	17,4	
TM50229	110,10	230	1800	G1 1/4"	G1 1/4"	17,7	
TM50230	125,20	220	1800	G1 1/4"	G1 1/4"	18,1	



 	40 SERIES ISO LEFT AND RIGHT GEAR PUMP						
	Product Number Ürün Numarası	Displacement İletim Hacmi (cm /rev at 1000 rpm)	Max. Pressure Maks.Basınç (bar)	Max.Speed Maks. Hız	Inlet Giriş	Outlet Çıkış	Weight Ağırlık (Kg.)
	TM50542	63,10	285	1800	G1"	G 3/4"	19,2
	TM50543	73,05	280	1800	G1 1/4"	G1"	19,5
	TM50544	87,30	270	1800	G1 1/4"	G1"	20,2
	TM50545	100,10	265	1800	G1 1/4"	G1"	21,1
	TM50546	109,20	260	1800	G1 1/4"	G1"	22,3
	TM50547	133,60	240	1500	G1 1/2"	G1"	23,2
	TM50548	151,80	210	1500	G1 1/2"	G1"	24,1

 	40 SERIES UNI LEFT AND RIGHT GEAR PUMP						
	Product Number Ürün Numarası	Displacement İletim Hacmi (cm /rev at 1000 rpm)	Max. Pressure Maks.Basınç (bar)	Max.Speed Maks. Hız	Inlet Giriş	Outlet Çıkış	Weight Ağırlık (Kg.)
	TM50549	63,10	285	1800	G1"	G 3/4"	18,2
	TM50550	73,05	280	1800	G1 1/4"	G1"	18,5
	TM50551	87,30	270	1800	G1 1/4"	G1"	19,2
	TM50552	100,10	265	1800	G1 1/4"	G1"	20,1
	TM50553	109,20	260	1800	G1 1/4"	G1"	21,3
	TM50554	133,60	240	1500	G1 1/2"	G1"	22,2
	TM50555	151,80	210	1500	G1 1/2"	G1"	23,1

 	40 SERIES ISO ASAE LEFT AND RIGHT GEAR PUMP						
	Product Number Ürün Numarası	Displacement İletim Hacmi (cm /rev at 1000 rpm)	Max. Pressure Maks.Basınç (bar)	Max.Speed Maks. Hız	Inlet Giriş	Outlet Çıkış	Weight Ağırlık (Kg.)
	TM50556	63,10	285	1800	G1"	G 3/4"	19,2
	TM50557	73,05	280	1800	G1 1/4"	G1"	19,5
	TM50558	87,30	270	1800	G1 1/4"	G1"	20,2
	TM50559	100,10	265	1800	G1 1/4"	G1"	21,1
	TM50560	109,20	260	1800	G1 1/4"	G1"	22,3
	TM50561	133,60	240	1500	G1 1/2"	G1"	23,2
	TM50562	151,80	210	1500	G1 1/2"	G1"	24,1

 	40 SERIES ISO TANDEM LEFT AND RIGHT GEAR PUMP						
	Product Number Ürün Numarası	Displacement İletim Hacmi (cm /rev at 1000 rpm)	Max. Pressure Maks.Basınç (bar)	Max.Speed Maks. Hız	Inlet Giriş	Outlet Çıkış	Weight Ağırlık (Kg.)
	TM50563	63,10	285	1800	G1"	G 3/4"	20,2
	TM50564	73,05	280	1800	G1 1/4"	G1"	20,5
	TM50565	87,30	270	1800	G1 1/4"	G1"	21,2
	TM50566	100,10	265	1800	G1 1/4"	G1"	22,1
	TM50567	109,20	260	1800	G1 1/4"	G1"	23,3
	TM50568	133,60	240	1500	G1 1/2"	G1"	24,2
	TM50569	151,80	210	1500	G1 1/2"	G1"	25,1



40 SERIES UNI TANDEM LEFT AND RIGHT GEAR PUMP						
Product Number Ürün Numarası	Displacement İletim Hacmi (cm /rev at 1000 rpm)	Max. Pressure Maks.Basınç (bar)	Max.Speed Maks. Hız	Inlet Giriş	Outlet Çıkış	Weight Ağırlık (Kg.)
TM50231	63,10	285	1800	G1"	G 3/4"	19,2
TM50232	73,05	280	1800	G1 1/4"	G1"	19,5
TM50233	87,30	270	1800	G1 1/4"	G1"	20,2
TM50234	100,10	265	1800	G1 1/4"	G1"	21,1
TM50235	109,20	260	1800	G1 1/4"	G1"	22,3
TM50236	133,60	240	1500	G1 1/2"	G1"	23,2
TM50237	151,80	210	1500	G1 1/2"	G1"	24,1

40 SERIES ISO ASAE TANDEM LEFT AND RIGHT GEAR PUMP						
Product Number Ürün Numarası	Displacement İletim Hacmi (cm /rev at 1000 rpm)	Max. Pressure Maks.Basınç (bar)	Max.Speed Maks. Hız	Inlet Giriş	Outlet Çıkış	Weight Ağırlık (Kg.)
TM50238	63,10	285	1800	G1"	G 3/4"	20,2
TM50239	73,05	280	1800	G1 1/4"	G1"	20,5
TM50240	87,30	270	1800	G1 1/4"	G1"	21,2
TM50241	100,10	265	1800	G1 1/4"	G1"	22,1
TM50242	109,20	260	1800	G1 1/4"	G1"	23,3
TM50243	133,60	240	1500	G1 1/2"	G1"	24,2
TM50244	151,80	210	1500	G1 1/2"	G1"	25,1

PISTON PUMP SAEB BI-DIRECTIONAL						
Product Number Ürün Numarası	Displacement İletim Hacmi (cm /rev at 1000 rpm)	Max. Pressure Maks.Basınç (bar)	Max.Speed Maks. Hız	Inlet Giriş	Outlet Çıkış	Weight Ağırlık (Kg.)
TM50245	20,10	350	1800	G1 1/4"	G1"	14,1
TM50246	26,05	350	1800	G1 1/4"	G1"	14,1
TM50247	34,30	350	1800	G1 1/4"	G1"	14,1
TM50248	42,10	350	1800	G1 1/4"	G1"	14,1
TM50249	46,20	350	1800	G1 1/4"	G1"	14,1
TM50250	52,60	350	1800	G1 1/4"	G1"	14,1
TM50251	55,80	300	1500	G1 1/4"	G1"	14,1
TM50252	60,80	300	1500	G1 1/4"	G1"	14,1

PISTON PUMP ISOTWIN BI-DIRECTIONAL						
Product Number Ürün Numarası	Displacement İletim Hacmi (cm /rev at 1000 rpm)	Max. Pressure Maks.Basınç (bar)	Max.Speed Maks. Hız	Inlet Giriş	Outlet Çıkış	Weight Ağırlık (Kg.)
TM50253	20,10	350	1800	G1 1/4"	G1"	14,1
TM50254	26,05	350	1800	G1 1/4"	G1"	14,1
TM50255	34,30	350	1800	G1 1/4"	G1"	14,1
TM50256	42,10	350	1800	G1 1/4"	G1"	14,1
TM50257	46,20	350	1800	G1 1/4"	G1"	14,1
TM50258	52,60	350	1800	G1 1/4"	G1"	14,1
TM50259	55,80	300	1500	G1 1/4"	G1"	14,1
TM50260	60,80	300	1500	G1 1/4"	G1"	14,1

PISTON PUMP ISO BI-DIRECTIONAL						
Product Number Ürün Numarası	Displacement İletim Hacmi (cm /rev at 1000 rpm)	Max. Pressure Maks.Basınç (bar)	Max.Speed Maks. Hız	Inlet Giriş	Outlet Çıkış	Weight Ağırlık (Kg.)
TM50570	20,10	350	1800	G1 1/4"	G1"	14,1
TM50571	26,05	350	1800	G1 1/4"	G1"	14,1
TM50572	34,30	350	1800	G1 1/4"	G1"	14,1
TM50573	42,10	350	1800	G1 1/4"	G1"	14,1
TM50574	46,20	350	1800	G1 1/4"	G1"	14,1
TM50575	52,60	350	1800	G1" 1/4	G1"	14,1
TM50576	55,80	300	1500	G1" 1/4	G1"	14,1
TM50577	60,80	300	1500	G1" 1/4	G1"	14,1

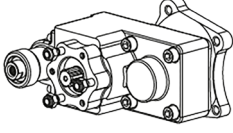

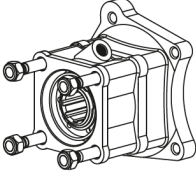

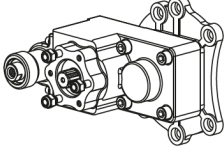

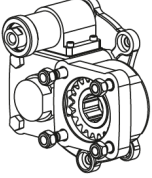

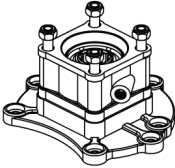

PISTON PUMP UNI BI-DIRECTIONAL						
Product Number Ürün Numarası	Displacement İletim Hacmi (cm /rev at 1000 rpm)	Max. Pressure Maks.Basınç (bar)	Max.Speed Maks. Hız	Inlet Giriş	Outlet Çıkış	Weight Ağırlık (Kg.)
TM50578	20,10	350	1800	G1 1/4"	G1"	14,1
TM50579	26,05	350	1800	G1 1/4"	G1"	14,1
TM50580	34,30	350	1800	G1 1/4"	G1"	14,1
TM50581	42,10	350	1800	G1 1/4"	G1"	14,1
TM50582	46,20	350	1800	G1 1/4"	G1"	14,1
TM50583	52,60	350	1800	G1 1/4"	G1"	14,1
TM50584	55,80	300	1500	G1 1/4"	G1"	14,1
TM50585	60,80	300	1500	G1 1/4"	G1"	14,1

PISTON PUMP ISO BI-DIRECTIONAL						
Product Number Ürün Numarası	Displacement İletim Hacmi (cm /rev at 1000 rpm)	Max. Pressure Maks.Basınç (bar)	Max.Speed Maks. Hız	Inlet Giriş	Outlet Çıkış	Weight Ağırlık (Kg.)
TM50586	62,10	350	1800	G1 1/2"	G1"	14,1
TM50587	70,05	350	1800	G1 1/2"	G1"	14,1
TM50588	80,30	350	1800	G1 1/2"	G1"	14,1
TM50589	90,10	350	1800	G1 1/2"	G1"	14,1
TM50590	100,20	350	1800	G1 1/2"	G1"	14,1
TM50591	110,60	350	1800	G1 1/2"	G1"	14,1

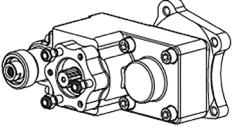

BENT AXIS PISTON PUMP ISO BI-DIRECTIONAL						
Product Number Ürün Numarası	Displacement İletim Hacmi (cm /rev at 1000 rpm)	Max. Pressure Maks.Basınç (bar)	Max.Speed Maks. Hız	Inlet Giriş	Outlet Çıkış	Weight Ağırlık (Kg.)
TM50592	22,10	350	2900	G1 3/4"	G1 1/2"	14,1
TM50593	33,05	350	2900	G1 3/4"	G1 1/2"	14,1
TM50594	45,30	350	2250	G1"	G1 3/4"	14,1
TM50595	56,10	350	2250	G1"	G1 3/4"	14,1
TM50596	63,20	350	2250	G1"	G1 3/4"	14,1
TM50597	80,60	350	2150	G1 1/4"	G1"	14,1
TM50598	107,60	350	1800	G1 1/4"	G1"	14,1
TM50599	125,60	300	1800	G1 1/4"	G1"	14,1

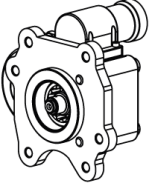



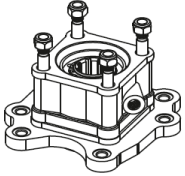

MERCEDES P.T.O.

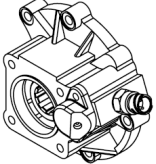

 	<p>Ana Şanzıman:G3/32,36,40,45,50,55,60,61 (600 rpm,SOL)</p> <p>Product Number Ürün Numarası Araçlar: 315-352-362-383-609-710-712-809-812-813-814-817-913-1017-1113-1114-1213-1216-1318-1618</p>
	<p>TM50261</p> <p>MERCEDES 352-2 UNI 50120311P0</p> <p>Seçeceğiniz Pompanın Dönüş yönü,Pto Dönüş Yönü ile Ters Olmalıdır.</p> <p>Milli (şaftlı) veya freze (25x6) çıkışlı.</p> <p>Pistonlu pompaya akuple (4 delikli bağlantı iso)</p> <p>Dişli pompaya akuple 6x6 kaplinli (3 delikli bağlantı uni)</p> <p>Kaplinli (flanşlı bağlantı)</p>
 	<p>Ana Şanzıman:G3/32,36,40,45,50,55,60,61 (550 rpm,SAĞ)</p> <p>Product Number Ürün Numarası Araçlar: Araçlar: 315-352-362-383-609-710-712-809-812-813-814-817-913-1017-1113-1114-1213-1216-1318-1618</p>
	<p>TM50262</p> <p>MERCEDES 352-1 ISO 50121322P0</p> <p>Seçeceğiniz Pompanın Dönüş yönü,Pto Dönüş Yönü ile Ters Olmalıdır.</p> <p>Milli (şaftlı) veya freze (25x6) çıkışlı.</p> <p>Pistonlu pompaya akuple (4 delikli bağlantı iso)</p> <p>Dişli pompaya akuple 6x6 kaplinli (3 delikli bağlantı uni)</p> <p>Kaplinli (flanşlı bağlantı)</p>
 	<p>Ana Şanzıman: G 60,85 (650 rpm,SOL)</p> <p>Product Number Ürün Numarası -Araçlar: 614-814-815-817-818-823-925-1017-1215-1217-1223-1225-1317- 1323-1328-1517-1523-1618-1623-1823 ATEGO</p>
	<p>TM50263</p> <p>MERCEDES ATEGO 7 DELİKLİ UNI AKTARMALI 50122311P0</p> <p>Seçeceğiniz Pompanın Dönüş yönü,Pto Dönüş Yönü ile Ters Olmalıdır.</p> <p>Milli (şaftlı) veya freze (25x6) çıkışlı.</p> <p>Pistonlu pompaya akuple (4 delikli bağlantı iso)</p> <p>Dişli pompaya akuple 6x6 kaplinli (3 delikli bağlantı uni)</p> <p>Kaplinli (flanşlı bağlantı)</p>
 	<p>Ana Şanzıman: G 60,85 (650 rpm,SOL)</p> <p>Product Number Ürün Numarası Araçlar: 614-814-815-817-818-823-925-1017-1215-1217-1223-1225-1317- 1323-1328-1517-1523-1618-1623-1823 ATEGO</p>
	<p>TM50264</p> <p>MERCEDES ATEGO 7 DELİKLİ ISO AKTARMALI 50122321P0</p> <p>Seçeceğiniz Pompanın Dönüş yönü,Pto Dönüş Yönü ile Ters Olmalıdır.</p> <p>Milli (şaftlı) veya freze (25x6) çıkışlı.</p> <p>Pistonlu pompaya akuple (4 delikli bağlantı iso)</p> <p>Dişli pompaya akuple 6x6 kaplinli (3 delikli bağlantı uni)</p> <p>Kaplinli (flanşlı bağlantı)</p>
 	<p>Ana Şanzıman: G 60,85 (560 rpm,SAĞ)</p> <p>Product Number Ürün Numarası Araçlar: 614-814-815-817-818-823-925-1017-1215-1217-1223-1225-1317- 1323-1328-1517-1523-1618-1623-1823 ATEGO</p>
	<p>TM50265</p> <p>MERCEDES ATEGO 7 DELİKLİ ISO TEK DİŞLİ 50122322P0</p> <p>Seçeceğiniz Pompanın Dönüş yönü,Pto Dönüş Yönü ile Ters Olmalıdır.</p> <p>Milli (şaftlı) veya freze (25x6) çıkışlı.</p> <p>Pistonlu pompaya akuple (4 delikli bağlantı iso)</p> <p>Dişli pompaya akuple 6x6 kaplinli (3 delikli bağlantı uni)</p> <p>Kaplinli (flanşlı bağlantı)</p>

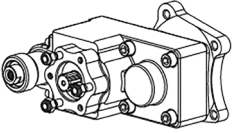



Ana Şanzıman: G 56 (575 rpm,SOL)							
 	<table border="1"><tr><td>Product Number Ürün Numarası</td><td>Araçlar: 815(4X2)1215-1216-1217 (2006) ATEGO</td></tr><tr><td>TM50600</td><td>Seçeceğiniz Pompanın Dönüş yönü,Pto Dönüş Yönü ile Ters Olmalıdır.</td></tr><tr><td>MERCEDES ATEGO 6 DELİKLİ UNI AKTARMALI 50123311P0</td><td>Milli (şaftlı) veya freze (25x6) çıkışlı. Pistonlu pompaya akuple (4 delikli bağlantı iso) Dişli pompaya akuple 6x6 kaplinli (3 delikli bağlantı uni) Kaplinli (flanşlı bağlantı)</td></tr></table>	Product Number Ürün Numarası	Araçlar: 815(4X2)1215-1216-1217 (2006) ATEGO	TM50600	Seçeceğiniz Pompanın Dönüş yönü,Pto Dönüş Yönü ile Ters Olmalıdır.	MERCEDES ATEGO 6 DELİKLİ UNI AKTARMALI 50123311P0	Milli (şaftlı) veya freze (25x6) çıkışlı. Pistonlu pompaya akuple (4 delikli bağlantı iso) Dişli pompaya akuple 6x6 kaplinli (3 delikli bağlantı uni) Kaplinli (flanşlı bağlantı)
Product Number Ürün Numarası	Araçlar: 815(4X2)1215-1216-1217 (2006) ATEGO						
TM50600	Seçeceğiniz Pompanın Dönüş yönü,Pto Dönüş Yönü ile Ters Olmalıdır.						
MERCEDES ATEGO 6 DELİKLİ UNI AKTARMALI 50123311P0	Milli (şaftlı) veya freze (25x6) çıkışlı. Pistonlu pompaya akuple (4 delikli bağlantı iso) Dişli pompaya akuple 6x6 kaplinli (3 delikli bağlantı uni) Kaplinli (flanşlı bağlantı)						

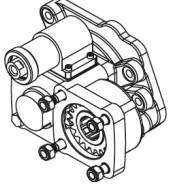

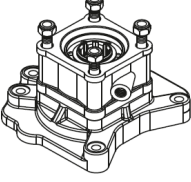

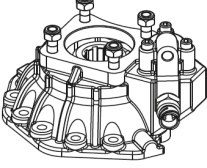

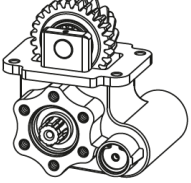

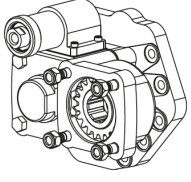

Ana Şanzıman: G 56 (575 rpm,SOL)							
 	<table border="1"><tr><td>Product Number Ürün Numarası</td><td>Araçlar: 815(4X2)1215-1216-1217 (2006) ATEGO</td></tr><tr><td>TM50601</td><td>Seçeceğiniz Pompanın Dönüş yönü,Pto Dönüş Yönü ile Ters Olmalıdır.</td></tr><tr><td>MERCEDES ATEGO 6 DELİKLİ ISO AKTARMALI 50123321P0</td><td>Milli (şaftlı) veya freze (25x6) çıkışlı. Pistonlu pompaya akuple (4 delikli bağlantı iso) Dişli pompaya akuple 6x6 kaplinli (3 delikli bağlantı uni) Kaplinli (flanşlı bağlantı)</td></tr></table>	Product Number Ürün Numarası	Araçlar: 815(4X2)1215-1216-1217 (2006) ATEGO	TM50601	Seçeceğiniz Pompanın Dönüş yönü,Pto Dönüş Yönü ile Ters Olmalıdır.	MERCEDES ATEGO 6 DELİKLİ ISO AKTARMALI 50123321P0	Milli (şaftlı) veya freze (25x6) çıkışlı. Pistonlu pompaya akuple (4 delikli bağlantı iso) Dişli pompaya akuple 6x6 kaplinli (3 delikli bağlantı uni) Kaplinli (flanşlı bağlantı)
Product Number Ürün Numarası	Araçlar: 815(4X2)1215-1216-1217 (2006) ATEGO						
TM50601	Seçeceğiniz Pompanın Dönüş yönü,Pto Dönüş Yönü ile Ters Olmalıdır.						
MERCEDES ATEGO 6 DELİKLİ ISO AKTARMALI 50123321P0	Milli (şaftlı) veya freze (25x6) çıkışlı. Pistonlu pompaya akuple (4 delikli bağlantı iso) Dişli pompaya akuple 6x6 kaplinli (3 delikli bağlantı uni) Kaplinli (flanşlı bağlantı)						

Ana Şanzıman: G 56 (500 rpm,SAĞ)							
 	<table border="1"><tr><td>Product Number Ürün Numarası</td><td>Araçlar: 815(4X2)1215-1216-1217 (2006) ATEGO</td></tr><tr><td>TM50602</td><td>Seçeceğiniz Pompanın Dönüş yönü,Pto Dönüş Yönü ile Ters Olmalıdır.</td></tr><tr><td>MERCEDES ATEGO 6 DELİKLİ ISO TEK DİŞLİ 50123322P0</td><td>Milli (şaftlı) veya freze (25x6) çıkışlı. Pistonlu pompaya akuple (4 delikli bağlantı iso) Dişli pompaya akuple 6x6 kaplinli (3 delikli bağlantı uni) Kaplinli (flanşlı bağlantı)</td></tr></table>	Product Number Ürün Numarası	Araçlar: 815(4X2)1215-1216-1217 (2006) ATEGO	TM50602	Seçeceğiniz Pompanın Dönüş yönü,Pto Dönüş Yönü ile Ters Olmalıdır.	MERCEDES ATEGO 6 DELİKLİ ISO TEK DİŞLİ 50123322P0	Milli (şaftlı) veya freze (25x6) çıkışlı. Pistonlu pompaya akuple (4 delikli bağlantı iso) Dişli pompaya akuple 6x6 kaplinli (3 delikli bağlantı uni) Kaplinli (flanşlı bağlantı)
Product Number Ürün Numarası	Araçlar: 815(4X2)1215-1216-1217 (2006) ATEGO						
TM50602	Seçeceğiniz Pompanın Dönüş yönü,Pto Dönüş Yönü ile Ters Olmalıdır.						
MERCEDES ATEGO 6 DELİKLİ ISO TEK DİŞLİ 50123322P0	Milli (şaftlı) veya freze (25x6) çıkışlı. Pistonlu pompaya akuple (4 delikli bağlantı iso) Dişli pompaya akuple 6x6 kaplinli (3 delikli bağlantı uni) Kaplinli (flanşlı bağlantı)						

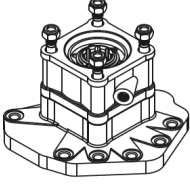

Ana Şanzıman: G 60,85 (560 rpm,SAĞ)							
 	<table border="1"><tr><td>Product Number Ürün Numarası</td><td>Araçlar: 614-814-815-817-818-823-925-1017-1215-1217-1223-1225-1317- 1323-1328-1517-1523-1618-1623-1823 ATEGO</td></tr><tr><td>TM50603</td><td>Seçeceğiniz Pompanın Dönüş yönü,Pto Dönüş Yönü ile Ters Olmalıdır.</td></tr><tr><td>MERCEDES ATEGO 7 DELİKLİ ISO TEK DİŞLİ ALUMINYUM 50132322P1</td><td>Milli (şaftlı) veya freze (25x6) çıkışlı. Pistonlu pompaya akuple (4 delikli bağlantı iso) Dişli pompaya akuple 6x6 kaplinli (3 delikli bağlantı uni) Kaplinli (flanşlı bağlantı)</td></tr></table>	Product Number Ürün Numarası	Araçlar: 614-814-815-817-818-823-925-1017-1215-1217-1223-1225-1317- 1323-1328-1517-1523-1618-1623-1823 ATEGO	TM50603	Seçeceğiniz Pompanın Dönüş yönü,Pto Dönüş Yönü ile Ters Olmalıdır.	MERCEDES ATEGO 7 DELİKLİ ISO TEK DİŞLİ ALUMINYUM 50132322P1	Milli (şaftlı) veya freze (25x6) çıkışlı. Pistonlu pompaya akuple (4 delikli bağlantı iso) Dişli pompaya akuple 6x6 kaplinli (3 delikli bağlantı uni) Kaplinli (flanşlı bağlantı)
Product Number Ürün Numarası	Araçlar: 614-814-815-817-818-823-925-1017-1215-1217-1223-1225-1317- 1323-1328-1517-1523-1618-1623-1823 ATEGO						
TM50603	Seçeceğiniz Pompanın Dönüş yönü,Pto Dönüş Yönü ile Ters Olmalıdır.						
MERCEDES ATEGO 7 DELİKLİ ISO TEK DİŞLİ ALUMINYUM 50132322P1	Milli (şaftlı) veya freze (25x6) çıkışlı. Pistonlu pompaya akuple (4 delikli bağlantı iso) Dişli pompaya akuple 6x6 kaplinli (3 delikli bağlantı uni) Kaplinli (flanşlı bağlantı)						

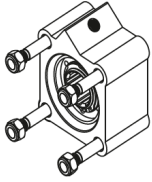

Ana Şanzıman: G100 (675 rpm,SOL)							
 	<table border="1"><tr><td>Product Number Ürün Numarası</td><td>Araçlar: 1528-1823-1828-1924-2523-2528-2623-2628-2832-3224-3228 AXOR 1223-1323-1328-1523-1828-2528-2628 ATEGO</td></tr><tr><td>TM50604</td><td>Seçeceğiniz Pompanın Dönüş yönü,Pto Dönüş Yönü ile Ters Olmalıdır.</td></tr><tr><td>MERCEDES G100 KUYRUK UNI 50124311P0</td><td>Milli (şaftlı) veya freze (25x6) çıkışlı. Pistonlu pompaya akuple (4 delikli bağlantı iso) Dişli pompaya akuple 6x6 kaplinli (3 delikli bağlantı uni) Kaplinli (flanşlı bağlantı)</td></tr></table>	Product Number Ürün Numarası	Araçlar: 1528-1823-1828-1924-2523-2528-2623-2628-2832-3224-3228 AXOR 1223-1323-1328-1523-1828-2528-2628 ATEGO	TM50604	Seçeceğiniz Pompanın Dönüş yönü,Pto Dönüş Yönü ile Ters Olmalıdır.	MERCEDES G100 KUYRUK UNI 50124311P0	Milli (şaftlı) veya freze (25x6) çıkışlı. Pistonlu pompaya akuple (4 delikli bağlantı iso) Dişli pompaya akuple 6x6 kaplinli (3 delikli bağlantı uni) Kaplinli (flanşlı bağlantı)
Product Number Ürün Numarası	Araçlar: 1528-1823-1828-1924-2523-2528-2623-2628-2832-3224-3228 AXOR 1223-1323-1328-1523-1828-2528-2628 ATEGO						
TM50604	Seçeceğiniz Pompanın Dönüş yönü,Pto Dönüş Yönü ile Ters Olmalıdır.						
MERCEDES G100 KUYRUK UNI 50124311P0	Milli (şaftlı) veya freze (25x6) çıkışlı. Pistonlu pompaya akuple (4 delikli bağlantı iso) Dişli pompaya akuple 6x6 kaplinli (3 delikli bağlantı uni) Kaplinli (flanşlı bağlantı)						

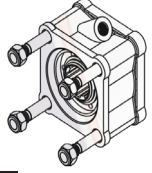



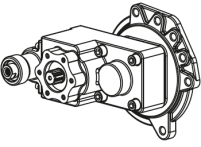

 	Ana Şanzıman: G100 (675 rpm,SOL)	
	Product Number Ürün Numarası TM50266 MERCEDES G100 KUYRUK ISO AKTARMALI 50124321P0	Araçlar: 1528-1823-1828-1924-2523-2528-2623-2628-2832-3224-3228 AXOR 1223-1323-1328-1523-1828-2528-2628 ATEGO Seçeceğiniz Pompanın Dönüş yönü,Pto Dönüş Yönü ile Ters Olmalıdır. Millî (şaftlı) veya freze (25x6) çıkışlı. Pistonlu pompaya akuple (4 delikli bağlantı iso) Dişli pompaya akuple 6x6 kaplinli (3 delikli bağlantı uni) Kaplinli (flanşlı bağlantı)
 	Ana Şanzıman: G100 (500 rpm,SAĞ)	
	Product Number Ürün Numarası TM50267 MERCEDES G100-1 ISO TEK DIŞLI 50124322P0	Araçlar: 1528-1823-1828-1924-2523-2528-2623-2628-2832-3224-3228 AXOR -1223-1323-1328-1523-1828-2528-2628 ATEGO Seçeceğiniz Pompanın Dönüş yönü,Pto Dönüş Yönü ile Ters Olmalıdır. Millî (şaftlı) veya freze (25x6) çıkışlı. Pistonlu pompaya akuple (4 delikli bağlantı iso) Dişli pompaya akuple 6x6 kaplinli (3 delikli bağlantı uni) Kaplinli (flanşlı bağlantı)
 	Ana Şanzıman: G125,135,155,180,200,210,221,240,255,260 (500 rpm,SAĞ)	
	Product Number Ürün Numarası TM50268 MERCEDES G155-1 ALÜMİNYUM 50125322P1	Araçlar: 1729-1735-1827-1831-1834-1835-1838-1840-1844-1848-1850-1857-1929-1934-1935-1938-1953-2031-2038-2040-2044-2050-2429-2435-2527-2531-2534-2544-2550-2629-2631-2635-2638-2643-2644-2648-2650-3031-3229-3234-3235-3331-3335-3336-3340-3348-3534-3535-3538-3548-3553-3557-4148-ACTROS MERCEDES Seçeceğiniz Pompanın Dönüş yönü,Pto Dönüş Yönü ile Ters Olmalıdır. Millî (şaftlı) veya freze (25x6) çıkışlı. Pistonlu pompaya akuple (4 delikli bağlantı iso) Dişli pompaya akuple 6x6 kaplinli (3 delikli bağlantı uni) Kaplinli (flanşlı bağlantı)
 	Ana Şanzıman: İRAN	
	Product Number Ürün Numarası TM50269 MERCEDES 608-808 50131512P0	Araçlar: 608-808 Seçeceğiniz Pompanın Dönüş yönü,Pto Dönüş Yönü ile Ters Olmalıdır. Millî (şaftlı) veya freze (25x6) çıkışlı. Pistonlu pompaya akuple (4 delikli bağlantı iso) Dişli pompaya akuple 6x6 kaplinli (3 delikli bağlantı uni) Kaplinli (flanşlı bağlantı)
 	Ana Şanzıman: G125,135,155,180,200,210,221,240,255,260 (675 rpm,SOL)	
	Product Number Ürün Numarası TM50270 MERCEDES G155-2 50126321P0	Araçlar: 1729-1735-1827-1831-1834-1835-1838-1840-1844-1848-1850-1857-1929-1934-1935-1938-1953-2031-2038-2040-2044-2050-2429-2435-2527-2531-2534-2544-2550-2629-2631-2635-2638-2643-2644-2648-2650-3031-3229-3234-3235-3331-3335-3336-3340-3348-3534-3535-3538-3548-3553-3557-4148-ACTROS MERCEDES Seçeceğiniz Pompanın Dönüş yönü,Pto Dönüş Yönü ile Ters Olmalıdır. Millî (şaftlı) veya freze (25x6) çıkışlı. Pistonlu pompaya akuple (4 delikli bağlantı iso) Dişli pompaya akuple 6x6 kaplinli (3 delikli bağlantı uni) Kaplinli (flanşlı bağlantı)

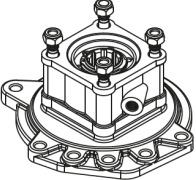



 	Ana Şanzıman: G125,135,155,180,200,210,221,240,255,260 (500 rpm,SAĞ)	
	Product Number Ürün Numarası	Araçlar: 1729-1735-1827-1831-1834-1835-1838-1840-1844-1848-1850-1857-1929-1934-1935-1938-1953-2031-2038-2040-2044-2050-2429-2435-2527-2531-2534-2544-2550-2629-2631-2635-2638-2643-2644-2648-2650-3031-3229-3234-3235-3331-3335-3336-3340-3348-3534-3535-3538-3548-3553-3557- 4148-ACTROS MERCEDES
TM50605	Seçeceğiniz Pompanın Dönüş yönü,Pto Dönüş Yönü ile Ters Olmalıdır.	
MERCEDES G155-1	Milli (şaftlı) veya freze (25x6) çıkışlı.	
50126322PO	Pistonlu pompaya akuple (4 delikli bağlantı iso)	
	Dişli pompaya akuple 6x6 kaplinli (3 delikli bağlantı uni)	
	Kaplinli (flanşlı bağlantı)	

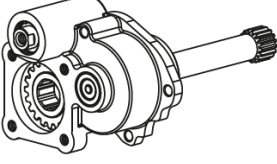

 	Ana Şanzıman: G125,135,155,180,200,210,221,240,255,260 (500 rpm,SAĞ)	
	Product Number Ürün Numarası	Araçlar: 1729-1735-1827-1831-1834-1835-1838-1840-1844-1848-1850-1857-1929-1934-1935-1938-1953-2031-2038-2040-2044-2050-2429-2435-2527-2531-2534-2544-2550-2629-2631-2635-2638-2643-2644-2648-2650-3031-3229-3234-3235-3331-3335-3336-3340-3348-3534-3535-3538-3548-3553-3557- 4148-ACTROS MERCEDES
TM50606	Seçeceğiniz Pompanın Dönüş yönü,Pto Dönüş Yönü ile Ters Olmalıdır.	
MERCEDES G155-1	Milli (şaftlı) veya freze (25x6) çıkışlı	
ALUMİNYUM GÖVDE	Pistonlu pompaya akuple (4 delikli bağlantı iso)	
50127322PO	Dişli pompaya akuple 6x6 kaplinli (3 delikli bağlantı uni)	
	Kaplinli (flanşlı bağlantı)	

 	Ana Şanzıman: G125,135,155,180,200,210,221,240,255,260 (500 rpm,SAĞ)	
	Product Number Ürün Numarası	Araçlar: 1729-1735-1827-1831-1834-1835-1838-1840-1844-1848-1850-1857-1929-1934-1935-1938-1953-2031-2038-2040-2044-2050-2429-2435-2527-2531-2534-2544-2550-2629-2631-2635-2638-2643-2644-2648-2650-3031-3229-3234-3235-3331-3335-3336-3340-3348-3534-3535-3538-3548-3553-3557- 4148-ACTROS MERCEDES
TM50607	Seçeceğiniz Pompanın Dönüş yönü,Pto Dönüş Yönü ile Ters Olmalıdır.	
MERCEDES G155-1 ISO	Milli (şaftlı) veya freze (25x6) çıkışlı.	
PLATESİZ	Pistonlu pompaya akuple (4 delikli bağlantı iso)	
50128322PO	Dişli pompaya akuple 6x6 kaplinli (3 delikli bağlantı uni)	
	Kaplinli (flanşlı bağlantı)	

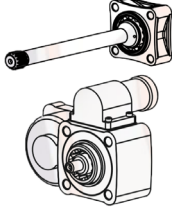

 	Ana Şanzıman:G4-GV / 4 65,90,95,110,125,135,155,180 (600 rpm,SAĞ)	
	Product Number Ürün Numarası	Araçlar:1222-1224-1417-1419-1424-1617-1619-1620-1628-1722-1733-1817-1820-1821-1824-1827-1831-1922-1929-1935-1948-2222-2224-2232-2426-2517-2521-2524-2527-2622-2629-2635-3027 MERCEDES BENZ
TM50608	Seçeceğiniz Pompanın Dönüş yönü,Pto Dönüş Yönü ile Ters Olmalıdır.	
MERCEDES G4	Milli (şaftlı) veya freze (25x6) çıkışlı.	
AKTARMALI	Pistonlu pompaya akuple (4 delikli bağlantı iso)	
50129311PO	Dişli pompaya akuple 6x6 kaplinli (3 delikli bağlantı uni)	
	Kaplinli (flanşlı bağlantı)	

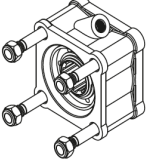

 	Ana Şanzıman:G4-GV / 4 65,90,95,110,125,135,155,180 (500 rpm,SAĞ)	
	Product Number Ürün Numarası	Araçlar:1222-1224-1417-1419-1424-1617-1619-1620-1628-1722-1733-1817-1820-1821-1824-1827-1831-1922-1929-1935-1948-2222-2224-2232-2426-2517-2521-2524-2527-2622-2629-2635-3027 MERCEDES BENZ
TM50609	Seçeceğiniz Pompanın Dönüş yönü,Pto Dönüş Yönü ile Ters Olmalıdır.	
MERCEDES G4	Milli (şaftlı) veya freze (25x6) çıkışlı.	
TEK DIŞLI	Pistonlu pompaya akuple (4 delikli bağlantı iso)	
50129322PO	Dişli pompaya akuple 6x6 kaplinli (3 delikli bağlantı uni)	
	Kaplinli (flanşlı bağlantı)	

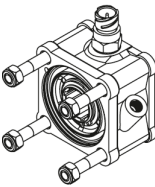




 	Ana Şanzıman: G3 / 65-90 (1000 rpm,SOL)	
	Product Number Ürün Numarası	Araçlar: 1217-1219-1413-1419-1422-1613-1619-1922K-2024-2067 MERCEDES-BENZ / UNIMOG BENZ
TM50271	Seçeceğiniz Pompanın Dönüş yönü,Pto Dönüş Yönü ile Ters Olmalıdır	
MERCEDES UNIMOG G3/65-90 50130321P0	Milli (şaftlı) veya freze (25x6) çıkışlı.	
	Pistonlu pompaya akuple (4 delikli bağlantı iso)	
	Dişli pompaya akuple 6x6 kaplinli (3 delikli bağlantı uni)	
	Kaplinli (flanşlı bağlantı)	

ZF P.T.O.

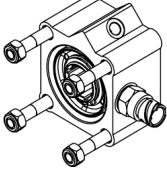

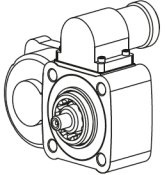



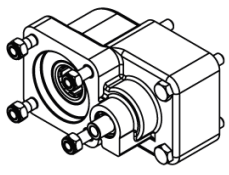

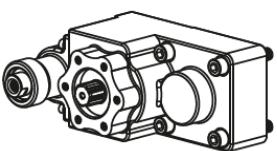

 	Ana Şanzıman: ZF AS TRONIC 16 AS 251 / 16 S 251 +PLATE 12 AS 1631	
	Product Number Ürün Numarası	Araçlar: TG-A 18.460A -19.430 MAN EUROPE 6X4 / 3300 DAF-85.330 CF DAF /14.463 MAN / IVECO 480 STRALIS /39.390 MAN TGA
TM50272	Milli (şaftlı) veya freze (25x6) çıkışlı.	
ZF AS TRONIC 16 S 251 AKTARMALI PLATE ROTERDAR	Pistonlu pompaya akuple (4 delikli bağlantı iso)	
	Dişli pompaya akuple 6x6 kaplinli (3 delikli bağlantı uni)	
	Kaplinli (flanşlı bağlantı)	
	-	

 	Ana Şanzıman: ZF16S251-221-151-150-130- ZF S5/AK/6 S-120-111-110-92-GP ZF S5/AK/6S	
	Product Number Ürün Numarası	Araçlar: MAN / MERCEDES / BMC PROFESYONEL /FORD CARGO / CHRYSLER HİNO / DODGE / FARGO / IVECO / DAF / DAEWOO /RENAULT
TM50273	Seçeceğiniz Pompanın Dönüş yönü,Pto Dönüş Yönü ile Ters Olmalıdır.	
ZF1 50210322P0 KUYRUK TEK DİŞLİ	Milli (şaftlı) veya freze (25x6) çıkışlı.	
	Pistonlu pompaya akuple (4 delikli bağlantı iso)	
	Dişli pompaya akuple 6x6 kaplinli (3 delikli bağlantı uni)	
	Kaplinli (flanşlı bağlantı)	

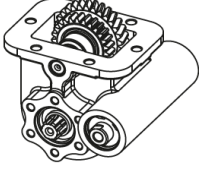

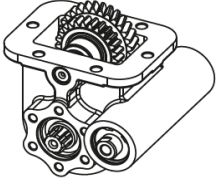

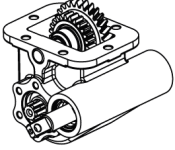

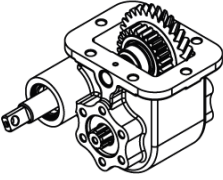

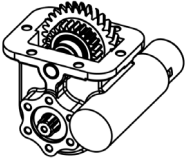

 	Ana Şanzıman: ZF16S251-221-151-150-130- ZF S5/AK/6 S-120-111-110-92-GP ZF S5/AK/6S-90	
	Product Number Ürün Numarası	Araçlar: MAN / MERCEDES / BMC PROFESYONEL /FORD CARGO / CHRYSLER HİNO / DODGE / FARGO / IVECO / DAF / DAEWOO /RENAULT
TM50274	Seçeceğiniz Pompanın Dönüş yönü,Pto Dönüş Yönü ile Ters Olmalıdır.	
ZF1 MÜŞÜRLÜ 50210322P1 KUYRUK TEK DİŞLİ	Milli (şaftlı) veya freze (25x6) çıkışlı.	
	Pistonlu pompaya akuple (4 delikli bağlantı iso)	
	Dişli pompaya akuple 6x6 kaplinli (3 delikli bağlantı uni)	
	Kaplinli (flanşlı bağlantı)	

 	Ana Şanzıman: ZF16S251-221-151-150-130- ZF S5/AK/6 S-120-111-110-92	
	Product Number Ürün Numarası	Araçlar: MAN / MERCEDES / BMC PROFESYONEL /FORD CARGO / CHRYSLER HİNO / DODGE / FARGO / IVECO / DAF / DAEWOO /RENAULT
TM50275	Seçeceğiniz Pompanın Dönüş yönü,Pto Dönüş Yönü ile Ters Olmalıdır.	
ZF1 ALUMINYUM 50213322P0 KUYRUK TEK DİŞLİ	Milli (şaftlı) veya freze (25x6) çıkışlı.	
	Pistonlu pompaya akuple (4 delikli bağlantı iso)	
	Dişli pompaya akuple 6x6 kaplinli (3 delikli bağlantı uni)	
	Kaplinli (flanşlı bağlantı)	

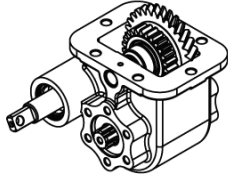

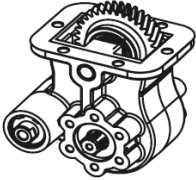

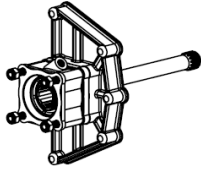

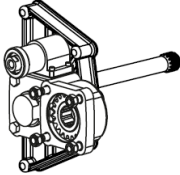

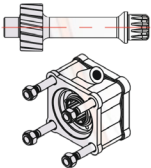



 	<p>Ana Şanzıman: ZF16S251-221-151-150-130- ZF S5/AK/6 S-120-111-110-92</p> <table border="1"><thead><tr><th>Product Number Ürün Numarası</th><th>Araçlar: MAN / MERCEDES / BMC PROFESYONEL /FORD CARGO / CHRYSLER HINO / DODGE / FARGO / IVECO / DAF / DAEWOO /RENAULT</th></tr></thead><tbody><tr><td>TM50610</td><td>Seçeceğiniz Pompanın Dönüş yönü,Pto Dönüş Yönü ile Ters Olmalıdır.</td></tr><tr><td>ZF1</td><td>Milli (şaftlı) veya freze (25x6) çıkışlı.</td></tr><tr><td>ALUMINYUM MÜŞÜRLÜ</td><td>Pistonlu pompaya akuple (4 delikli bağlantı iso)</td></tr><tr><td>50213322P1</td><td>Dişli pompaya akuple 6x6 kaplinli (3 delikli bağlantı uni)</td></tr><tr><td>KUYRUK TEK DİŞLİ</td><td>Kaplinli (flanşlı bağlantı)</td></tr></tbody></table>	Product Number Ürün Numarası	Araçlar: MAN / MERCEDES / BMC PROFESYONEL /FORD CARGO / CHRYSLER HINO / DODGE / FARGO / IVECO / DAF / DAEWOO /RENAULT	TM50610	Seçeceğiniz Pompanın Dönüş yönü,Pto Dönüş Yönü ile Ters Olmalıdır.	ZF1	Milli (şaftlı) veya freze (25x6) çıkışlı.	ALUMINYUM MÜŞÜRLÜ	Pistonlu pompaya akuple (4 delikli bağlantı iso)	50213322P1	Dişli pompaya akuple 6x6 kaplinli (3 delikli bağlantı uni)	KUYRUK TEK DİŞLİ	Kaplinli (flanşlı bağlantı)
Product Number Ürün Numarası	Araçlar: MAN / MERCEDES / BMC PROFESYONEL /FORD CARGO / CHRYSLER HINO / DODGE / FARGO / IVECO / DAF / DAEWOO /RENAULT												
TM50610	Seçeceğiniz Pompanın Dönüş yönü,Pto Dönüş Yönü ile Ters Olmalıdır.												
ZF1	Milli (şaftlı) veya freze (25x6) çıkışlı.												
ALUMINYUM MÜŞÜRLÜ	Pistonlu pompaya akuple (4 delikli bağlantı iso)												
50213322P1	Dişli pompaya akuple 6x6 kaplinli (3 delikli bağlantı uni)												
KUYRUK TEK DİŞLİ	Kaplinli (flanşlı bağlantı)												
 	<p>Ana Şanzıman: Zf16 S251-221-151-150-130- ZF S5/AK/6S-120-111-110-92-</p> <table border="1"><thead><tr><th>Product Number Ürün Numarası</th><th>-Araçlar: MAN / MERCEDES / BMC PROFESYONEL /FORD CARGO / CHRYSLER HINO / DODGE / FARGO / İVECO / DAF / DAEWOO / RENAULT</th></tr></thead><tbody><tr><td>TM50611</td><td>Seçeceğiniz Pompanın Dönüş yönü,Pto Dönüş Yönü ile Ters Olmalıdır.</td></tr><tr><td>ZF2</td><td>Milli (şaftlı) veya freze (25x6) çıkışlı.</td></tr><tr><td>50210321P0</td><td>Pistonlu pompaya akuple (4 delikli bağlantı iso)</td></tr><tr><td>KUYRUK ÇİFT DİŞLİ</td><td>Dişli pompaya akuple 6x6 kaplinli (3 delikli bağlantı uni)</td></tr><tr><td></td><td>Kaplinli (flanşlı bağlantı)</td></tr></tbody></table>	Product Number Ürün Numarası	-Araçlar: MAN / MERCEDES / BMC PROFESYONEL /FORD CARGO / CHRYSLER HINO / DODGE / FARGO / İVECO / DAF / DAEWOO / RENAULT	TM50611	Seçeceğiniz Pompanın Dönüş yönü,Pto Dönüş Yönü ile Ters Olmalıdır.	ZF2	Milli (şaftlı) veya freze (25x6) çıkışlı.	50210321P0	Pistonlu pompaya akuple (4 delikli bağlantı iso)	KUYRUK ÇİFT DİŞLİ	Dişli pompaya akuple 6x6 kaplinli (3 delikli bağlantı uni)		Kaplinli (flanşlı bağlantı)
Product Number Ürün Numarası	-Araçlar: MAN / MERCEDES / BMC PROFESYONEL /FORD CARGO / CHRYSLER HINO / DODGE / FARGO / İVECO / DAF / DAEWOO / RENAULT												
TM50611	Seçeceğiniz Pompanın Dönüş yönü,Pto Dönüş Yönü ile Ters Olmalıdır.												
ZF2	Milli (şaftlı) veya freze (25x6) çıkışlı.												
50210321P0	Pistonlu pompaya akuple (4 delikli bağlantı iso)												
KUYRUK ÇİFT DİŞLİ	Dişli pompaya akuple 6x6 kaplinli (3 delikli bağlantı uni)												
	Kaplinli (flanşlı bağlantı)												
 	<p>Ana Şanzıman: Zf16 S251-221-151-150-130- ZF S5/AK/6S-120-111-110-92</p> <table border="1"><thead><tr><th>Product Number Ürün Numarası</th><th>Araçlar: MAN / MERCEDES / BMC PROFESYONEL /FORD CARGO / CHRYSLER HINO / DODGE / FARGO / İVECO / DAF / DAEWOO / RENAULT</th></tr></thead><tbody><tr><td>TM50612</td><td>Seçeceğiniz Pompanın Dönüş yönü,Pto Dönüş Yönü ile Ters Olmalıdır.</td></tr><tr><td>ZF5</td><td>Milli (şaftlı) veya freze (25x6) çıkışlı.</td></tr><tr><td>50241321P0</td><td>Pistonlu pompaya akuple (4 delikli bağlantı iso)</td></tr><tr><td>KUYRUK HAVA YASTIKLI HELİS ÇİFT DİŞLİ</td><td>Dişli pompaya akuple 6x6 kaplinli (3 delikli bağlantı uni)</td></tr><tr><td></td><td>Kaplinli (flanşlı bağlantı)</td></tr></tbody></table>	Product Number Ürün Numarası	Araçlar: MAN / MERCEDES / BMC PROFESYONEL /FORD CARGO / CHRYSLER HINO / DODGE / FARGO / İVECO / DAF / DAEWOO / RENAULT	TM50612	Seçeceğiniz Pompanın Dönüş yönü,Pto Dönüş Yönü ile Ters Olmalıdır.	ZF5	Milli (şaftlı) veya freze (25x6) çıkışlı.	50241321P0	Pistonlu pompaya akuple (4 delikli bağlantı iso)	KUYRUK HAVA YASTIKLI HELİS ÇİFT DİŞLİ	Dişli pompaya akuple 6x6 kaplinli (3 delikli bağlantı uni)		Kaplinli (flanşlı bağlantı)
Product Number Ürün Numarası	Araçlar: MAN / MERCEDES / BMC PROFESYONEL /FORD CARGO / CHRYSLER HINO / DODGE / FARGO / İVECO / DAF / DAEWOO / RENAULT												
TM50612	Seçeceğiniz Pompanın Dönüş yönü,Pto Dönüş Yönü ile Ters Olmalıdır.												
ZF5	Milli (şaftlı) veya freze (25x6) çıkışlı.												
50241321P0	Pistonlu pompaya akuple (4 delikli bağlantı iso)												
KUYRUK HAVA YASTIKLI HELİS ÇİFT DİŞLİ	Dişli pompaya akuple 6x6 kaplinli (3 delikli bağlantı uni)												
	Kaplinli (flanşlı bağlantı)												
 	<p>Ana Şanzıman: Zf16 S251-221-151-150-130- ZF S5/AK/6S-120-111-110-92</p> <table border="1"><thead><tr><th>Product Number Ürün Numarası</th><th>Araçlar: MAN / MERCEDES / BMC PROFESYONEL /FORD CARGO / CHRYSLER HINO / DODGE / FARGO / İVECO / DAF / DAEWOO / RENAULT</th></tr></thead><tbody><tr><td>TM50613</td><td>Seçeceğiniz Pompanın Dönüş yönü,Pto Dönüş Yönü ile Ters Olmalıdır.</td></tr><tr><td>ZF KUYRUK ÇİFT DİŞLİ HAVA YASTIKLI</td><td>Milli (şaftlı) veya freze (25x6) çıkışlı.</td></tr><tr><td>50232321P0</td><td>Pistonlu pompaya akuple (4 delikli bağlantı iso)</td></tr><tr><td></td><td>Dişli pompaya akuple 6x6 kaplinli (3 delikli bağlantı uni)</td></tr><tr><td></td><td>Kaplinli (flanşlı bağlantı)</td></tr></tbody></table>	Product Number Ürün Numarası	Araçlar: MAN / MERCEDES / BMC PROFESYONEL /FORD CARGO / CHRYSLER HINO / DODGE / FARGO / İVECO / DAF / DAEWOO / RENAULT	TM50613	Seçeceğiniz Pompanın Dönüş yönü,Pto Dönüş Yönü ile Ters Olmalıdır.	ZF KUYRUK ÇİFT DİŞLİ HAVA YASTIKLI	Milli (şaftlı) veya freze (25x6) çıkışlı.	50232321P0	Pistonlu pompaya akuple (4 delikli bağlantı iso)		Dişli pompaya akuple 6x6 kaplinli (3 delikli bağlantı uni)		Kaplinli (flanşlı bağlantı)
Product Number Ürün Numarası	Araçlar: MAN / MERCEDES / BMC PROFESYONEL /FORD CARGO / CHRYSLER HINO / DODGE / FARGO / İVECO / DAF / DAEWOO / RENAULT												
TM50613	Seçeceğiniz Pompanın Dönüş yönü,Pto Dönüş Yönü ile Ters Olmalıdır.												
ZF KUYRUK ÇİFT DİŞLİ HAVA YASTIKLI	Milli (şaftlı) veya freze (25x6) çıkışlı.												
50232321P0	Pistonlu pompaya akuple (4 delikli bağlantı iso)												
	Dişli pompaya akuple 6x6 kaplinli (3 delikli bağlantı uni)												
	Kaplinli (flanşlı bağlantı)												
 	<p>Ana Şanzıman:ZF ECOLITE 6 S 850 (6,72) - 6S700 (6,02) (650 rpm,SOL)</p> <table border="1"><thead><tr><th>Product Number Ürün Numarası</th><th>Araçlar:8.163-10.185-L 160C-LE 12.160-12.163-12.185-LE 18.220-18.225-18.230-18.240 MAN / 518-522 PRO / DAEWOO AVIA (CEK CUM.) / 180.18-180.25</th></tr></thead><tbody><tr><td>TM50614</td><td>Seçeceğiniz Pompanın Dönüş yönü,Pto Dönüş Yönü ile Ters Olmalıdır.</td></tr><tr><td>ZF 6 S 850</td><td>Milli (şaftlı) veya freze (25x6) çıkışlı</td></tr><tr><td>50219311P0</td><td>Pistonlu pompaya akuple (4 delikli bağlantı iso)</td></tr><tr><td>KUYRUK</td><td>Dişli pompaya akuple 6x6 kaplinli (3 delikli bağlantı uni)</td></tr><tr><td></td><td>Kaplinli (flanşlı bağlantı)</td></tr></tbody></table>	Product Number Ürün Numarası	Araçlar:8.163-10.185-L 160C-LE 12.160-12.163-12.185-LE 18.220-18.225-18.230-18.240 MAN / 518-522 PRO / DAEWOO AVIA (CEK CUM.) / 180.18-180.25	TM50614	Seçeceğiniz Pompanın Dönüş yönü,Pto Dönüş Yönü ile Ters Olmalıdır.	ZF 6 S 850	Milli (şaftlı) veya freze (25x6) çıkışlı	50219311P0	Pistonlu pompaya akuple (4 delikli bağlantı iso)	KUYRUK	Dişli pompaya akuple 6x6 kaplinli (3 delikli bağlantı uni)		Kaplinli (flanşlı bağlantı)
Product Number Ürün Numarası	Araçlar:8.163-10.185-L 160C-LE 12.160-12.163-12.185-LE 18.220-18.225-18.230-18.240 MAN / 518-522 PRO / DAEWOO AVIA (CEK CUM.) / 180.18-180.25												
TM50614	Seçeceğiniz Pompanın Dönüş yönü,Pto Dönüş Yönü ile Ters Olmalıdır.												
ZF 6 S 850	Milli (şaftlı) veya freze (25x6) çıkışlı												
50219311P0	Pistonlu pompaya akuple (4 delikli bağlantı iso)												
KUYRUK	Dişli pompaya akuple 6x6 kaplinli (3 delikli bağlantı uni)												
	Kaplinli (flanşlı bağlantı)												



 	<p>Ana Şanzıman:ZF ECOLITE S5-42 (5,72) (1000 rpm,SAĞ)</p> <p>Product Number Ürün Numarası Araçlar:8.150-8.153-10.153-10.163-10.185 MAN / MB 800-1215-1517-ATEGO MERCEDES-BENZ / 45LF-170 DAF 45.120-45.130-45.150-45.160-50.130</p>
	<p>TM50276</p> <p>ZF 5,72 PNÖMATİK 50220512P0</p> <p>Seçeceğiniz Pompanın Dönüş yönü,Pto Dönüş Yönü ile Ters Olmalıdır.</p> <p>Milli (şaftlı) veya freze (25x6) çıkışlı.</p> <p>Pistonlu pompaya akuple (4 delikli bağlantı iso)</p> <p>Dişli pompaya akuple 6x6 kaplinli (3 delikli bağlantı uni)</p> <p>Kaplinli (flanşlı bağlantı)</p>
 	<p>Ana Şanzıman:ZF ECOLITE S5-42 (4,65) (1000 rpm,SAĞ)</p> <p>Product Number Ürün Numarası Araçlar:8.145-8.155-8.163 MAN</p>
	<p>TM50277</p> <p>ZF 4,65 PNÖMATİK 50222512P0</p> <p>Seçeceğiniz Pompanın Dönüş yönü,Pto Dönüş Yönü ile Ters Olmalıdır.</p> <p>Milli (şaftlı) veya freze (25x6) çıkışlı.</p> <p>Pistonlu pompaya akuple (4 delikli bağlantı iso)</p> <p>Dişli pompaya akuple 6x6 kaplinli (3 delikli bağlantı uni)</p> <p>Kaplinli (flanşlı bağlantı)</p>
 	<p>Ana Şanzıman:2000 / SCAM 4X4 for GearBox Type ZF ECOLITE 6s300 (6,73)</p> <p>Product Number Ürün Numarası Araçlar:110 dCı-130 dCI-140 dCI-150 dCI-160 Dxi RENAULT MASCOTT / IVECO 35 C 13 DAILY GAMMA</p>
	<p>TM50278</p> <p>ZF 6S 300 MEKANİK 50215512M0</p> <p>Seçeceğiniz Pompanın Dönüş yönü,Pto Dönüş Yönü ile Ters Olmalıdır.</p> <p>Milli (şaftlı) veya freze (25x6) çıkışlı.</p> <p>Pistonlu pompaya akuple (4 delikli bağlantı iso)</p> <p>Dişli pompaya akuple 6x6 kaplinli (3 delikli bağlantı uni)</p> <p>Kaplinli (flanşlı bağlantı)</p>
 	<p>Ana Şanzıman:2000 / SCAM 4X4 for GearBox Type ZF ECOLITE 6s300 (6,73)</p> <p>Product Number Ürün Numarası Araçlar:110 dCı-130 dCI-140 dCI-150 dCI-160 Dxi RENAULT MASCOTT / IVECO 35 C 13 DAILY GAMMA</p>
	<p>TM50279</p> <p>ZF 6S 400 MEKANİK 50216512M0</p> <p>Seçeceğiniz Pompanın Dönüş yönü,Pto Dönüş Yönü ile Ters Olmalıdır.</p> <p>Milli (şaftlı) veya freze (25x6) çıkışlı.</p> <p>Pistonlu pompaya akuple (4 delikli bağlantı iso)</p> <p>Dişli pompaya akuple 6x6 kaplinli (3 delikli bağlantı uni)</p> <p>Kaplinli (flanşlı bağlantı)</p>
 	<p>Ana Şanzıman: ZF 6S 380 / 6S 400 / IVECO SpA 2840.623M0 / IVECO SpA 2840.618D11</p> <p>Product Number Ürün Numarası Araçlar: IVECO 45C15 - DAILY 4X4 - 50C18 - 35C15 - 50C15 - IVECO 65C15 - 70C15 - IVECO DAILY 4X4 55S18 / NISSAN ATLEON</p>
	<p>TM50280</p> <p>ZF 6S 400 MEKANİK 50216512M0</p> <p>Seçeceğiniz Pompanın Dönüş yönü,Pto Dönüş Yönü ile Ters Olmalıdır.</p> <p>Milli (şaftlı) veya freze (25x6) çıkışlı.</p> <p>Pistonlu pompaya akuple (4 delikli bağlantı iso)</p> <p>Dişli pompaya akuple 6x6 kaplinli (3 delikli bağlantı uni)</p> <p>Kaplinli (flanşlı bağlantı)</p>

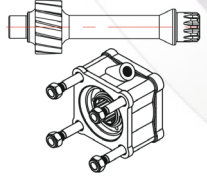

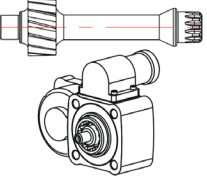

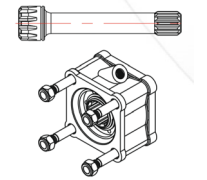

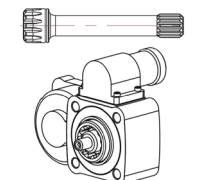

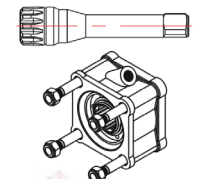



 	Ana Şanzıman:ZF 6S 380 / 6S 400 / IVECO SpA 2840.623M0 / IVECO SpA 2840.618D11	
	Product Number Ürün Numarası	Araçlar:IVECO 45C15 - DAILY 4X4 - 50C18 - 35C15 - 50C15 - IVECO 65C15 - 70C15 - IVECO DAILY 4X4 55S18 / NISSAN ATLEON
 	Ana Şanzıman: ZF 6 S 500 TO	
	Product Number Ürün Numarası	Araçlar:FAW 8.140 FL,FOTON 10-16 DT,OTOKAR ATLAS E6
 	Şanzıman:TRAXON 12 TX 2620 TD	
	Product Number Ürün Numarası	Araçlar:TRAXON 12 TX 2620 TD
 	Ana Şanzıman:TRAXON 12 TX 2620 TD	
	Product Number Ürün Numarası	Araçlar:TRAXON 12 TX 2620 TD
 	Ana Şanzıman:ZF ECOMID 9 S 75 (13,16/9,56)(B:252) (450 rpm,SAĞ)	
	Product Number Ürün Numarası	Araçlar:2521-2524-3224 MERCEDES / 617-620-622-625-822 BMC PRO / 1824-2524-2524D-2534 FORD CARGO / 19.260-26.260

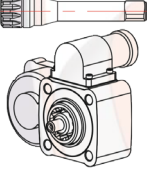

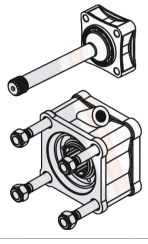



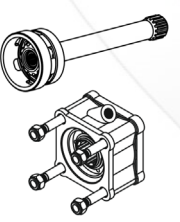

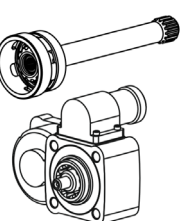



	<p>Ana Şanzıman: ZF ECOMID 9 S 75 (13,16/9,56)(B:252)</p> <p>Product Number Ürün Numarası -Araçlar:2521-2524-3224 MERCEDES / 617-620-622-625-822 BMC PRO / 1824-2524-2524D-2534 FORD CARGO / 19.260-26.260-26.265-</p> <p>TM50281 Millî (şaftlı) veya freze (25x6) çıkışlı.</p> <p>ZF ECOMID 9 S 75 AKTARMALI Pistonlu pompaya akuple (4 delikli bağlantı) Dişli pompaya akuple splaynli (3 delikli bağlantı) -Kaplını (flanşlı bağlantı) -</p>
	<p>Ana Şanzıman: ZF ECOMID 9 S 109 (12,91) (B:288)/ 9 S 109 (11,10)</p> <p>Product Number Ürün Numarası Araçlar:32.270 MAN /827-832 BMC PRO 270-26 FATİH / 3226-3227C-3227S-2527 FORD CARGO / 1830-2530-3230C-3230S-3240-4030-</p> <p>TM50282 Millî (şaftlı) veya freze (25x6) çıkışlı.</p> <p>ZF ECOMID 9 S 109 (12,91) TEK DİŞLİ Pistonlu pompaya akuple (4 delikli bağlantı iso) Dişli pompaya akuple 6x6 kaplinli (3 delikli bağlantı uni) Kaplını (flanşlı bağlantı) -</p>
	<p>Ana Şanzıman: ZF ECOMID 9 S 109 (12,91) (B:288) / 9 S1310 (9,48)</p> <p>Product Number Ürün Numarası Araçlar:32.270 MAN /827-832 BMC PRO 270-26 FATİH / 3226-3227C-3227S-2527 FORD CARGO / 1830-2530-3230C-3230S-3240-4030-</p> <p>TM50283 Millî (şaftlı) veya freze (25x6) çıkışlı.</p> <p>ZF ECOMID 9 S 109 (12,91) AKTARMALI Pistonlu pompaya akuple (4 delikli bağlantı iso) Dişli pompaya akuple 6x6 kaplinli (3 delikli bağlantı uni) Kaplını (flanşlı bağlantı) -</p>
	<p>Ana Şanzıman: ZF ECOMID 9 S 109 (12,92) (B:288) / 8 S 109 (11,35)</p> <p>Product Number Ürün Numarası Araçlar:17.192-17.232-18.220-19.270-25.270-26.230-26.270 MAN / 1827-2527-2626 FORD CARGO / 75.270-75.300 DAF / LEYLAND</p> <p>TM50284 Millî (şaftlı) veya freze (25x6) çıkışlı.</p> <p>ZF ECOMID 9 S 109 (12,92) TEK DİŞLİ Pistonlu pompaya akuple (4 delikli bağlantı iso) Dişli pompaya akuple 6x6 kaplinli (3 delikli bağlantı uni) Kaplını (flanşlı bağlantı) -</p>
	<p>Ana Şanzıman: ZF ECOMID 9 S 109 (12,92) (B:288) / 8 S 109(11,35)</p> <p>Product Number Ürün Numarası Araçlar:17.192-17.232-18.220-19.270-25.270-26.230-26.270 MAN / 1827-2527-2626 FORD CARGO / 75.270-75.300 DAF / LEYLAND</p> <p>TM50285 Millî (şaftlı) veya freze (25x6) çıkışlı</p> <p>ZF ECOMID 9 S 109 (12,92) AKTARMALI Pistonlu pompaya akuple (4 delikli bağlantı iso) Dişli pompaya akuple 6x6 kaplinli (3 delikli bağlantı uni) Kaplını (flanşlı bağlantı) -</p>

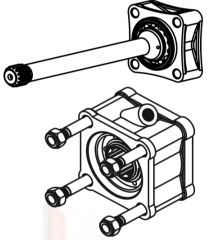
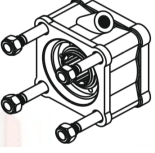


 	Ana Şanzıman: ZF ECOMID 16 S 109 (13,53-11,86) (B:288) / 8 S 109
	Product Number Ürün Numarası Araçlar:17.232-19.230-19.340-26.342 MAN / 2530-3226 FORD CARGO / RENAULT PREMIUM 320.32-370 AS19.300-26.300 32.300
TM50620 ZF ECOMID 16 S 109 TEK DİŞLİ	Milli (şaftlı) veya freze (25x6) çıkışlı.
	Pistonlu pompaya akuple (4 delikli bağlantı iso)
TM50621 ZF ECOMID 16 S 109 AKTARMALI	Dişli pompaya akuple 6x6 kaplinli (3 delikli bağlantı uni)
	Kaplinli (flanşlı bağlantı)
 	Ana Şanzıman: ZF ECOMID 16 S 109 (13,53-11,86) (B:288) / 8 S 109
	Product Number Ürün Numarası Araçlar:17.232-19.230-19.340-26.342 MAN / 2530-3226 FORD CARGO / RENAULT PREMIUM 320.32-370 AS19.300-26.300 32.300
TM50622 ZF ECOSPLIT 16 S 151 TEK DİŞLİ	Milli (şaftlı) veya freze (25x6) çıkışlı.
	Pistonlu pompaya akuple (4 delikli bağlantı iso)
TM50623 ZF ECOSPLIT 16 S 151 AKTARMALI	Dişli pompaya akuple 6x6 kaplinli (3 delikli bağlantı uni)
	Kaplinli (flanşlı bağlantı)
 	Ana Şanzıman: ZF ECOSPLIT 16 S 151-181-221-251 (13,80-13,85-16)
	Product Number Ürün Numarası Araçlar:17.322-19.422-423-426 / 26.310-372-373-422 / 32.310-33.372-33.423-40.423-40.463-41.423 MAN / STRALIS 430 / FE 420A
TM50624 ZF ECOSPLIT 16 S 130 TEK DİŞLİ	Milli (şaftlı) veya freze (25x6) çıkışlı.
	Pistonlu pompaya akuple (4 delikli bağlantı iso)
 	Ana Şanzıman: ZF ECOSPLIT 16 S 151-181-221-251 (13,80-13,85)
	Product Number Ürün Numarası Araçlar:17.322-19.422-423-426 / 26.310-372-373-422 / 32.310-33.372-33.423-40.423-40.463-41.423 MAN / STRALIS 430 / FE 420A
TM50624 ZF ECOSPLIT 16 S 130 TEK DİŞLİ	Milli (şaftlı) veya freze (25x6) çıkışlı.
	Pistonlu pompaya akuple (4 delikli bağlantı iso)
 	Ana Şanzıman:ZF ECOSPLIT16S 130-150-160-190-220(14,29-17,28)
	Product Number Ürün Numarası -17,06-13,80) (13,68-16,47-)(B:215) (450 rpm,SAĞ) Araçlar:16.281-19.280-19.422-25.372 (SLIENT)-26.231-26.280-26.281
TM50624 ZF ECOSPLIT 16 S 130 TEK DİŞLİ	Dişli pompaya akuple 6x6 kaplinli (3 delikli bağlantı uni)
	Kaplinli (flanşlı bağlantı)

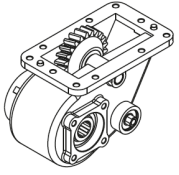


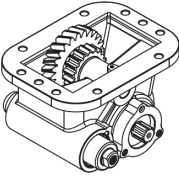
 	<table border="1"> <thead> <tr> <th colspan="2">Ana Şanzıman:ZF ECOSPLIT16S 130-150-160-190-220(14,29-17,28-17,06)</th> </tr> </thead> <tbody> <tr> <td>Product Number Ürün Numarası</td> <td>Araçlar:16.281-19.280-19.422-25.372 (SLIENT)-26.231-26.280-26.281-26.321-32.281-32.365-33.281 MAN / 1935-2228-2433-2624-2628</td> </tr> <tr> <td>TM50286</td> <td>Milli (şaftlı) veya freze (25x6) çıkışlı.</td> </tr> <tr> <td>ZF ECOSPLIT 16 S 130 AKTARMALI</td> <td>Pistonlu pompaya akuple (4 delikli bağlantı iso)</td> </tr> <tr> <td></td> <td>Dişli pompaya akuple 6x6 kaplinli (3 delikli bağlantı uni)</td> </tr> <tr> <td></td> <td>Kaplinli (flanşlı bağlantı)</td> </tr> <tr> <td></td> <td>-</td> </tr> </tbody> </table>	Ana Şanzıman:ZF ECOSPLIT16S 130-150-160-190-220(14,29-17,28-17,06)		Product Number Ürün Numarası	Araçlar:16.281-19.280-19.422-25.372 (SLIENT)-26.231-26.280-26.281-26.321-32.281-32.365-33.281 MAN / 1935-2228-2433-2624-2628	TM50286	Milli (şaftlı) veya freze (25x6) çıkışlı.	ZF ECOSPLIT 16 S 130 AKTARMALI	Pistonlu pompaya akuple (4 delikli bağlantı iso)		Dişli pompaya akuple 6x6 kaplinli (3 delikli bağlantı uni)		Kaplinli (flanşlı bağlantı)		-
Ana Şanzıman:ZF ECOSPLIT16S 130-150-160-190-220(14,29-17,28-17,06)															
Product Number Ürün Numarası	Araçlar:16.281-19.280-19.422-25.372 (SLIENT)-26.231-26.280-26.281-26.321-32.281-32.365-33.281 MAN / 1935-2228-2433-2624-2628														
TM50286	Milli (şaftlı) veya freze (25x6) çıkışlı.														
ZF ECOSPLIT 16 S 130 AKTARMALI	Pistonlu pompaya akuple (4 delikli bağlantı iso)														
	Dişli pompaya akuple 6x6 kaplinli (3 delikli bağlantı uni)														
	Kaplinli (flanşlı bağlantı)														
	-														
 	<table border="1"> <thead> <tr> <th colspan="2">Ana Şanzıman: ZF NEW ECOSPLIT 16 S 2521 TO (13,80)(B:250)U</th> </tr> </thead> <tbody> <tr> <td>Product Number Ürün Numarası</td> <td>Araçlar:14.463-39.390 MAN TGA-TGA 18.460A-19.430 MAN EUROPE 6X4 / 3300 DAF-85.330 DAF / RENAULT PREMIUM 440 DXI / IVECO</td> </tr> <tr> <td>TM50287</td> <td>Milli (şaftlı) veya freze (25x6) çıkışlı.</td> </tr> <tr> <td>ZF NEW ECOSPLIT 16 S 2521 TEK DİŞLİ</td> <td>Pistonlu pompaya akuple (4 delikli bağlantı iso)</td> </tr> <tr> <td></td> <td>Dişli pompaya akuple 6x6 kaplinli (3 delikli bağlantı uni)</td> </tr> <tr> <td></td> <td>Kaplinli (flanşlı bağlantı)</td> </tr> <tr> <td></td> <td>-</td> </tr> </tbody> </table>	Ana Şanzıman: ZF NEW ECOSPLIT 16 S 2521 TO (13,80)(B:250)U		Product Number Ürün Numarası	Araçlar:14.463-39.390 MAN TGA-TGA 18.460A-19.430 MAN EUROPE 6X4 / 3300 DAF-85.330 DAF / RENAULT PREMIUM 440 DXI / IVECO	TM50287	Milli (şaftlı) veya freze (25x6) çıkışlı.	ZF NEW ECOSPLIT 16 S 2521 TEK DİŞLİ	Pistonlu pompaya akuple (4 delikli bağlantı iso)		Dişli pompaya akuple 6x6 kaplinli (3 delikli bağlantı uni)		Kaplinli (flanşlı bağlantı)		-
Ana Şanzıman: ZF NEW ECOSPLIT 16 S 2521 TO (13,80)(B:250)U															
Product Number Ürün Numarası	Araçlar:14.463-39.390 MAN TGA-TGA 18.460A-19.430 MAN EUROPE 6X4 / 3300 DAF-85.330 DAF / RENAULT PREMIUM 440 DXI / IVECO														
TM50287	Milli (şaftlı) veya freze (25x6) çıkışlı.														
ZF NEW ECOSPLIT 16 S 2521 TEK DİŞLİ	Pistonlu pompaya akuple (4 delikli bağlantı iso)														
	Dişli pompaya akuple 6x6 kaplinli (3 delikli bağlantı uni)														
	Kaplinli (flanşlı bağlantı)														
	-														
 	<table border="1"> <thead> <tr> <th colspan="2">Ana Şanzıman: ZF NEW ECOSPLIT 16 S 2521 TO(13,80)(B:250)</th> </tr> </thead> <tbody> <tr> <td>Product Number Ürün Numarası</td> <td>Araçlar:14.463-39.390 MAN TGA-TGA 18.460A-19.430 MAN EUROPE 6X4 / 3300 DAF-85.330 DAF / RENAULT PREMIUM 440 DXI / IVECO</td> </tr> <tr> <td>TM50288</td> <td>Milli (şaftlı) veya freze (25x6) çıkışlı.</td> </tr> <tr> <td>ZF NEW ECOSPLIT 16 S 2521 AKTARMALI</td> <td>Pistonlu pompaya akuple (4 delikli bağlantı iso)</td> </tr> <tr> <td></td> <td>Dişli pompaya akuple 6x6 kaplinli (3 delikli bağlantı uni)</td> </tr> <tr> <td></td> <td>Kaplinli (flanşlı bağlantı)</td> </tr> <tr> <td></td> <td>-</td> </tr> </tbody> </table>	Ana Şanzıman: ZF NEW ECOSPLIT 16 S 2521 TO(13,80)(B:250)		Product Number Ürün Numarası	Araçlar:14.463-39.390 MAN TGA-TGA 18.460A-19.430 MAN EUROPE 6X4 / 3300 DAF-85.330 DAF / RENAULT PREMIUM 440 DXI / IVECO	TM50288	Milli (şaftlı) veya freze (25x6) çıkışlı.	ZF NEW ECOSPLIT 16 S 2521 AKTARMALI	Pistonlu pompaya akuple (4 delikli bağlantı iso)		Dişli pompaya akuple 6x6 kaplinli (3 delikli bağlantı uni)		Kaplinli (flanşlı bağlantı)		-
Ana Şanzıman: ZF NEW ECOSPLIT 16 S 2521 TO(13,80)(B:250)															
Product Number Ürün Numarası	Araçlar:14.463-39.390 MAN TGA-TGA 18.460A-19.430 MAN EUROPE 6X4 / 3300 DAF-85.330 DAF / RENAULT PREMIUM 440 DXI / IVECO														
TM50288	Milli (şaftlı) veya freze (25x6) çıkışlı.														
ZF NEW ECOSPLIT 16 S 2521 AKTARMALI	Pistonlu pompaya akuple (4 delikli bağlantı iso)														
	Dişli pompaya akuple 6x6 kaplinli (3 delikli bağlantı uni)														
	Kaplinli (flanşlı bağlantı)														
	-														
 	<table border="1"> <thead> <tr> <th colspan="2">Ana Şanzıman: ZF AS TRONIC 12 AS 1800 IT / 16 AS 1800/16 AS 2200 IT</th> </tr> </thead> <tbody> <tr> <td>Product Number Ürün Numarası</td> <td>Araçlar:41.480 MAN TGA</td> </tr> <tr> <td>TM50289</td> <td>Milli (şaftlı) veya freze (25x6) çıkışlı.</td> </tr> <tr> <td>ZF AS TRONIC 16 AS 2200 TEK DİŞLİ</td> <td>Pistonlu pompaya akuple (4 delikli bağlantı iso)</td> </tr> <tr> <td></td> <td>Dişli pompaya akuple 6x6 kaplinli (3 delikli bağlantı uni)</td> </tr> <tr> <td></td> <td>Kaplinli (flanşlı bağlantı)</td> </tr> <tr> <td></td> <td>-</td> </tr> </tbody> </table>	Ana Şanzıman: ZF AS TRONIC 12 AS 1800 IT / 16 AS 1800/16 AS 2200 IT		Product Number Ürün Numarası	Araçlar:41.480 MAN TGA	TM50289	Milli (şaftlı) veya freze (25x6) çıkışlı.	ZF AS TRONIC 16 AS 2200 TEK DİŞLİ	Pistonlu pompaya akuple (4 delikli bağlantı iso)		Dişli pompaya akuple 6x6 kaplinli (3 delikli bağlantı uni)		Kaplinli (flanşlı bağlantı)		-
Ana Şanzıman: ZF AS TRONIC 12 AS 1800 IT / 16 AS 1800/16 AS 2200 IT															
Product Number Ürün Numarası	Araçlar:41.480 MAN TGA														
TM50289	Milli (şaftlı) veya freze (25x6) çıkışlı.														
ZF AS TRONIC 16 AS 2200 TEK DİŞLİ	Pistonlu pompaya akuple (4 delikli bağlantı iso)														
	Dişli pompaya akuple 6x6 kaplinli (3 delikli bağlantı uni)														
	Kaplinli (flanşlı bağlantı)														
	-														
 	<table border="1"> <thead> <tr> <th colspan="2">Ana Şanzıman: ZF AS TRONIC 12 AS 1800 IT / 16 AS 1800/16 AS 2200</th> </tr> </thead> <tbody> <tr> <td>Product Number Ürün Numarası</td> <td>Araçlar:41.480 MAN TGA</td> </tr> <tr> <td>TM50290</td> <td>Milli (şaftlı) veya freze (25x6) çıkışlı.</td> </tr> <tr> <td>ZF AS TRONIC 16 AS 2200 AKTARMALI</td> <td>Pistonlu pompaya akuple (4 delikli bağlantı iso)</td> </tr> <tr> <td></td> <td>Dişli pompaya akuple 6x6 kaplinli (3 delikli bağlantı uni)</td> </tr> <tr> <td></td> <td>Kaplinli (flanşlı bağlantı)</td> </tr> <tr> <td></td> <td>-</td> </tr> </tbody> </table>	Ana Şanzıman: ZF AS TRONIC 12 AS 1800 IT / 16 AS 1800/16 AS 2200		Product Number Ürün Numarası	Araçlar:41.480 MAN TGA	TM50290	Milli (şaftlı) veya freze (25x6) çıkışlı.	ZF AS TRONIC 16 AS 2200 AKTARMALI	Pistonlu pompaya akuple (4 delikli bağlantı iso)		Dişli pompaya akuple 6x6 kaplinli (3 delikli bağlantı uni)		Kaplinli (flanşlı bağlantı)		-
Ana Şanzıman: ZF AS TRONIC 12 AS 1800 IT / 16 AS 1800/16 AS 2200															
Product Number Ürün Numarası	Araçlar:41.480 MAN TGA														
TM50290	Milli (şaftlı) veya freze (25x6) çıkışlı.														
ZF AS TRONIC 16 AS 2200 AKTARMALI	Pistonlu pompaya akuple (4 delikli bağlantı iso)														
	Dişli pompaya akuple 6x6 kaplinli (3 delikli bağlantı uni)														
	Kaplinli (flanşlı bağlantı)														
	-														

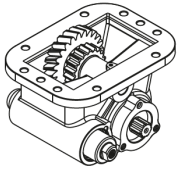


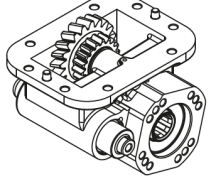
Ana Şanzıman: ZF AS TRONIC 16 AS 251 / 16 S 251+PLATE 12 AS 1631	
 	Product Number Ürün Numarası Araçlar: TG-A 18.460A -19.430 MAN EUROPE 6X4 / 3300 DAF-85.330 CF DAF /14.463 MAN / IVECO 480 STRALIS /39.390 MAN TGA
TM50625	Milli (şaftlı) veya freze (25x6) çıkışlı.
ZF AS TRONIC 16 S 251 TEK DİŞLİ PLATE ROTERDAR	Pistonlu pompaya akuple (4 delikli bağlantı iso)
	Dişli pompaya akuple 6x6 kaplinli (3 delikli bağlantı uni)
	Kaplinli (flanşlı bağlantı)
	-

SCANIA P.T.O.

Ana Şanzıman: GS 770 - GS 771 - G 670 - GS 750 - GS 760 - GS 770	
	Product Number Ürün Numarası Araçlar: 93-100H-111-112-113R-143P-82 H220-93 HG 230 SCANIA
TM50626	Seçeceğiniz Pompanın Dönüş yönü, Pto Dönüş Yönü ile Ters Olmalıdır.
SCANIA GS771 50319522P0	Milli (şaftlı) veya freze (25x6) çıkışlı.
	Pistonlu pompaya akuple (4 delikli bağlantı iso)
	Dişli pompaya akuple 6x6 kaplinli (3 delikli bağlantı uni)
	Kaplinli (flanşlı bağlantı)

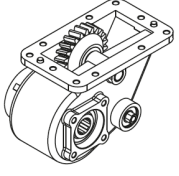

Ana Şanzıman: GR 900/ GRH 900 (1065 rpm, SAĞ)	
	Product Number Ürün Numarası Araçlar: 94 C 310-124 C 360-R 124 G 360-143 H 450 CV-143 M 400 CV-260H-143H-P 113M-P114-GA 380-114P-124R-113P
TM50627	Seçeceğiniz Pompanın Dönüş yönü, Pto Dönüş Yönü ile Ters Olmalıdır
SCANIA GR900 UNI 50310512P0	Milli (şaftlı) veya freze (25x6) çıkışlı
	Pistonlu pompaya akuple (4 delikli bağlantı iso)
	Dişli pompaya akuple 6x6 kaplinli (3 delikli bağlantı uni)
	Kaplinli (flanşlı bağlantı)

Ana Şanzıman: GRS 900 / GRS 890 / GRS 920 (1065 rpm, SAĞ)	
	Product Number Ürün Numarası Araçlar: 124 G 420-113-124 L 400-144 L 530-124 LA 420-144 LA 460 144 LA 530-R124 LA 420 R124 GA 420-143H-143M-143.400
TM50628	Seçeceğiniz Pompanın Dönüş yönü, Pto Dönüş Yönü ile Ters Olmalıdır
SCANIA GRS900 UNI 50311512P0	Milli (şaftlı) veya freze (25x6) çıkışlı.
	Pistonlu pompaya akuple (4 delikli bağlantı iso)
	Dişli pompaya akuple 6x6 kaplinli (3 delikli bağlantı uni)
	Kaplinli (flanşlı bağlantı)

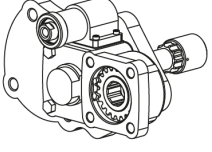

Ana Şanzıman: GR 900/ GRH 900 (1065 rpm, SAĞ)	
	Product Number Ürün Numarası Araçlar: 124 G 420-113-124 L 400-144 L 530-124 LA 420-144 LA 460 144 LA 530-R124 LA 420 R124 GA 420-143H-143M-143.400
TM50629	Seçeceğiniz Pompanın Dönüş yönü, Pto Dönüş Yönü ile Ters Olmalıdır
SCANIA GR900 ISO 50310522P0	Milli (şaftlı) veya freze (25x6) çıkışlı.
	Pistonlu pompaya akuple (4 delikli bağlantı iso)
	Dişli pompaya akuple 6x6 kaplinli (3 delikli bağlantı uni)
	Kaplinli (flanşlı bağlantı)

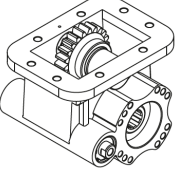



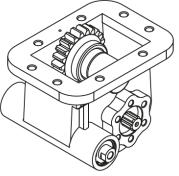

 	Ana Şanzıman:GR 875/ GR 905 / GRS 905 / GRS 895 /GRSO 906	
	Product Number Ürün Numarası TM50291 SCANIA GRS905 50312421P0	Araçlar: R420-HG420-HG380 EURO 5 - R 500 SCANIA Seçeceğiniz Pompanın Dönüş yönü,Pto Dönüş Yönü ile Ters Olmalıdır. Milli (şaftlı) veya freze (25x6) çıkışlı. Pistonlu pompaya akuple (4 delikli bağlantı iso) Dişli pompaya akuple 6x6 kaplinli (3 delikli bağlantı uni) Kaplinli (flanşlı bağlantı)
 	Ana Şanzıman:GRSO 905	
	Product Number Ürün Numarası TM50292 SCANIA GRS0905 50314421P0	Araçlar: R420 / G420 SCANIA Seçeceğiniz Pompanın Dönüş yönü,Pto Dönüş Yönü ile Ters Olmalıdır Milli (şaftlı) veya freze (25x6) çıkışlı. Pistonlu pompaya akuple (4 delikli bağlantı iso) Dişli pompaya akuple 6x6 kaplinli (3 delikli bağlantı uni) Kaplinli (flanşlı bağlantı)
 	Ana Şanzıman: GR 801	
	Product Number Ürün Numarası TM50293 SCANIA GR801 ISO 50318522P0	Araçlar: R94 - 94 -220 -94-260 - 110H - P93 - P94DB - HP 210 - HP220 SCANIA Seçeceğiniz Pompanın Dönüş yönü,Pto Dönüş Yönü ile Ters Olmalıdır. Milli (şaftlı) veya freze (25x6) çıkışlı. Pistonlu pompaya akuple (4 delikli bağlantı iso) Dişli pompaya akuple 6x6 kaplinli (3 delikli bağlantı uni) Kaplinli (flanşlı bağlantı)
 	Ana Şanzıman:GR870-871 SCANIA (1000 rpm,SAĞ)	
	Product Number Ürün Numarası TM50294 SCANIA GR871 50316522P0	Araçlar: P92-93-111-112C-113R-114H-142M-144L-93H-280-R113M Seçeceğiniz Pompanın Dönüş yönü,Pto Dönüş Yönü ile Ters Olmalıdır. Milli (şaftlı) veya freze (25x6) çıkışlı. Pistonlu pompaya akuple (4 delikli bağlantı iso) Dişli pompaya akuple 6x6 kaplinli (3 delikli bağlantı uni) Kaplinli (flanşlı bağlantı)
 	Ana Şanzıman:GR 860	
	Product Number Ürün Numarası TM50295 SCANIA GR860 50320522P0	Araçlar: 82H - 110 - 111 -112 - 113 - 140 - 141H - 143 SCANIA Seçeceğiniz Pompanın Dönüş yönü,Pto Dönüş Yönü ile Ters Olmalıdır. Milli (şaftlı) veya freze (25x6) çıkışlı. Pistonlu pompaya akuple (4 delikli bağlantı iso) Dişli pompaya akuple 6x6 kaplinli (3 delikli bağlantı uni) Kaplinli (flanşlı bağlantı)

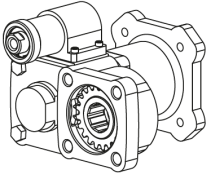

Ana Şanzıman:GR 880 - GRH 880	
	Product Number Ürün Numarası Araçlar:P92 - 93- 111- 112C - 113R - 114H -142M - 144L - 93H 280 - R113M SCANIA P 113M - P114 GA 380 - 114 P - 124 R- 113P
	TM50630 Seçeceğiniz Pompanın Dönüş yönü,Pto Dönüş Yönü ile Ters Olmalıdır
SCANIA GR880 50317522P0	Milli (şaftlı) veya freze (25x6) çıkışlı.
	Pistonlu pompaya akuple (4 delikli bağlantı iso)
	Dişli pompaya akuple 6x6 kaplinli (3 delikli bağlantı uni)
	Kaplinli (flanşlı bağlantı)

FULLER P.T.O.

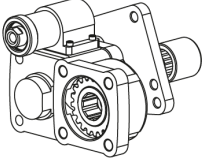

Ana Şanzıman:EATON-FULLER 11612-12612-13612-15612-14607	
	Product Number Ürün Numarası Araçlar:440E42-720E37 EUROTECH-EUROTRACER-EUROSTAR / LEYLAND 80.330-85.330-85.400 DAF / 190.36-240.36 IVECO / FODEN 4275
	TM50631 Seçeceğiniz Pompanın Dönüş yönü,Pto Dönüş Yönü ile Ters Olmalıdır.
FULLER KUYRUK 15612 50513321P0	Milli (şaftlı) veya freze (25x6) çıkışlı.
	Pistonlu pompaya akuple (4 delikli bağlantı iso)
	Dişli pompaya akuple 6x6 kaplinli (3 delikli bağlantı uni)
	-

Ana Şanzıman: RTO 11609-11613-11709-12709-14609 MRTO	
	Product Number Ürün Numarası Araçlar: 19.361-26.321-26.240-26.280 MAN/180.24-280.26-190.26 -190.30-190.35-190.42-198.38-240.36-330.26-330.30-330.35-380
	TM50632 Seçeceğiniz Pompanın Dönüş yönü,Pto Dönüş Yönü ile Ters Olmalıdır.
FULLER 11609 ISO 50510222P0	Milli (şaftlı) veya freze (25x6) çıkışlı.
	Pistonlu pompaya akuple (4 delikli bağlantı iso)
	Dişli pompaya akuple 6x6 kaplinli (3 delikli bağlantı uni)
	Kaplinli (flanşlı bağlantı)

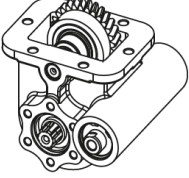

Ana Şanzıman:RTO 11609-11613-11709-12709-14609 MRTO / RTX 9509-9513	
	Product Number Ürün Numarası Araçlar: 19.361-26.321-26.240-26.280 MAN 180.24-280.26-190.26-190.30-190.35 -190.42-198.38-240.36-330.26-330.30-330.35-380E30 IVECO / 270-26 FATİH
	TM50633 Seçeceğiniz Pompanın Dönüş yönü,Pto Dönüş Yönü ile Ters Olmalıdır.
FULLER 11609 UNI 50510212P0	Milli (şaftlı) veya freze (25x6) çıkışlı.
	Pistonlu pompaya akuple (4 delikli bağlantı iso)
	Dişli pompaya akuple 6x6 kaplinli (3 delikli bağlantı uni)
	Kaplinli (flanşlı bağlantı)

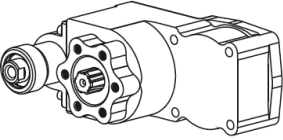

Ana Şanzıman:EATON-FULLER RT-RTF-RTO-RTX-RTOF-RTOX-MRT11609A-B	
	Product Number Ürün Numarası Araçlar:19.361-26.321-26.240-26.280 MAN / 180.24-180-26-190.26-190.30-190.35-190.42-298.38-240.36-330.26-330.30-330.85-380E30 IVECO 270-26 FATİH
	TM50634 Seçeceğiniz Pompanın Dönüş yönü,Pto Dönüş Yönü ile Ters Olmalıdır
FULLER KUYRUK 11609 50510321P0	Milli (şaftlı) veya freze (25x6) çıkışlı.
	Pistonlu pompaya akuple (4 delikli bağlantı iso)
	Dişli pompaya akuple 6x6 kaplinli (3 delikli bağlantı uni)
	Kaplinli (flanşlı bağlantı)

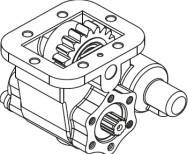



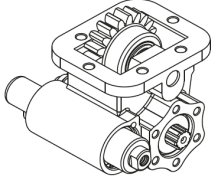

 	Ana Şanzıman:RTSO 12316-14316-15316-17316 A (1000 rpm,SOL)	
	Product Number Ürün Numarası	Araçlar:19.413 SLIENT 19.314-19.364-19.464-18.403-35.403-21.314 -24.417-27.364 MAN 35.314-35.414-37.464-41.414 -41.603-41.464-50
TM50296		Seçeceğiniz Pompanın Dönüş yönü,Pto Dönüş Yönü ile Ters Olmalıdır.
FULLER KUYRUK 17316 50511321P0		Milli (şaftlı) veya freze (25x6) çıkışlı.
		Pistonlu pompaya akuple (4 delikli bağlantı iso)
		Dişli pompaya akuple 6x6 kaplinli (3 delikli bağlantı uni)
		Kaplinli (flanşlı bağlantı)

EATON P.T.O.

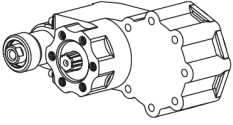

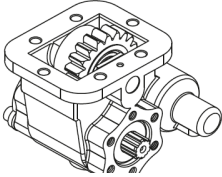

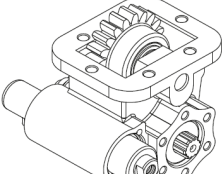

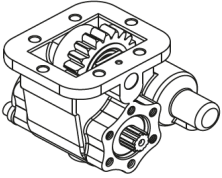



 	Ana Şanzıman:CHRYSLER -	
	Product Number Ürün Numarası	Araçlar:FS 6306 A_FS 5306 A _ 6406
TM50297		Seçeceğiniz Pompanın Dönüş yönü,Pto Dönüş Yönü ile Ters Olmalıdır.
EATON 6406 PK 50422512P0		Milli (şaftlı) veya freze (25x6) çıkışlı.
		Pistonlu pompaya akuple (4 delikli bağlantı iso)
		Dişli pompaya akuple 6x6 kaplinli (3 delikli bağlantı uni)
		Kaplinli (flanşlı bağlantı)

 	Ana Şanzıman:EATON-HEMA 475 R SML-SMA-SMO-SME-CMA	
	Product Number Ürün Numarası	Araçlar: 105.08-110.08-145.22 FATİH / 2014-2114-FORD CARGO 1800 INTER / 1212-1312 FORD (83-86)1812-1814-2014-2117-2517
TM50298		Seçeceğiniz Pompanın Dönüş yönü,Pto Dönüş Yönü ile Ters Olmalıdır.
EATON HEMA 475 K 50410311P0		Milli (şaftlı) veya freze (25x6) çıkışlı.
		Pistonlu pompaya akuple (4 delikli bağlantı iso)
		Dişli pompaya akuple 6x6 kaplinli (3 delikli bağlantı uni)
		Kaplinli (flanşlı bağlantı)

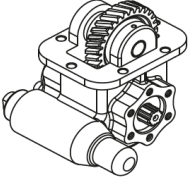

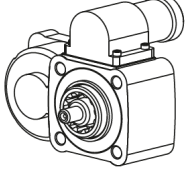

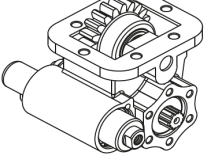

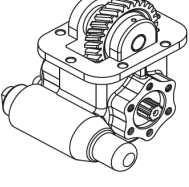

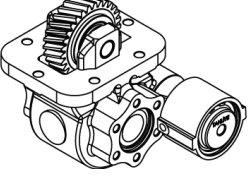

 	Ana Şanzıman: EATON-HEMA 475 L SML-SMA-SMO-SME-CMA-CMO	
	Product Number Ürün Numarası	Araçlar:105.08-110.08-145.22 FATİH / 2014-2114 FORD CARGO As600 DODGE / 1800 INTER / 1210-1212-1312 FORD (83-86) 1812-1814-2117
TM50299		Seçeceğiniz Pompanın Dönüş yönü,Pto Dönüş Yönü ile Ters Olmalıdır.
HEMA EATON 475 L 50410511P0		Milli (şaftlı) veya freze (25x6) çıkışlı
		Pistonlu pompaya akuple (4 delikli bağlantı iso)
		Dişli pompaya akuple 6x6 kaplinli (3 delikli bağlantı uni)
		Kaplinli (flanşlı bağlantı)

 	Ana Şanzıman:EATON HEMA 475 R SML-SMA-SMO-SME-CMA-CMO	
	Product Number Ürün Numarası	Araçlar:105.08-110.08-145.22 FATİH /2014-2114 FORD CARGO 1800 INTER / 1212-1312 FORD (83-86) 1812-1814-2014*2117-2517 FORD
TM50300		Seçeceğiniz Pompanın Dönüş yönü,Pto Dönüş Yönü ile Ters Olmalıdır.
EATON HEMA 475 R 50410512P0		Milli (şaftlı) veya freze (25x6) çıkışlı.
		Pistonlu pompaya akuple (4 delikli bağlantı iso)
		Dişli pompaya akuple 6x6 kaplinli (3 delikli bağlantı uni)
		Kaplinli (flanşlı bağlantı)

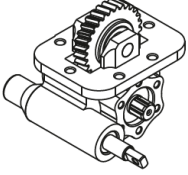

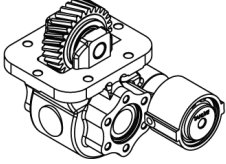

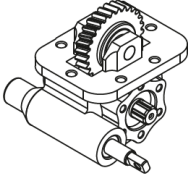

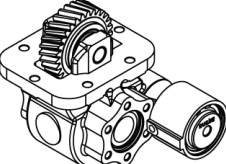

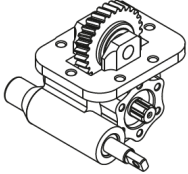



 	<p>Ana Şanzıman:EATON-HEMA 570-542-640 R SMA-SMS-SMR</p> <table border="1"><thead><tr><th>Product Number Ürün Numarası</th><th>Araçlar:162.22-162.25-170.25- FATİH / 2114-2116-2517 FORD CARGO (86-96) 180 FATİH BMC BEDFORD GENETO / 1830</th></tr></thead><tbody><tr><td>TM50635</td><td>Seçeceğiniz Pompanın Dönüş yönü,Pto Dönüş Yönü ile Ters Olmalıdır.</td></tr><tr><td>EATON HEMA 570 K 50411311P0</td><td>Milli (şaftlı) veya freze (25x6) çıkışlı. Pistonlu pompaya akuple (4 delikli bağlantı iso) Dişli pompaya akuple 6x6 kaplinli (3 delikli bağlantı uni) Kaplinli (flanşlı bağlantı)</td></tr></tbody></table>	Product Number Ürün Numarası	Araçlar:162.22-162.25-170.25- FATİH / 2114-2116-2517 FORD CARGO (86-96) 180 FATİH BMC BEDFORD GENETO / 1830	TM50635	Seçeceğiniz Pompanın Dönüş yönü,Pto Dönüş Yönü ile Ters Olmalıdır.	EATON HEMA 570 K 50411311P0	Milli (şaftlı) veya freze (25x6) çıkışlı. Pistonlu pompaya akuple (4 delikli bağlantı iso) Dişli pompaya akuple 6x6 kaplinli (3 delikli bağlantı uni) Kaplinli (flanşlı bağlantı)
Product Number Ürün Numarası	Araçlar:162.22-162.25-170.25- FATİH / 2114-2116-2517 FORD CARGO (86-96) 180 FATİH BMC BEDFORD GENETO / 1830						
TM50635	Seçeceğiniz Pompanın Dönüş yönü,Pto Dönüş Yönü ile Ters Olmalıdır.						
EATON HEMA 570 K 50411311P0	Milli (şaftlı) veya freze (25x6) çıkışlı. Pistonlu pompaya akuple (4 delikli bağlantı iso) Dişli pompaya akuple 6x6 kaplinli (3 delikli bağlantı uni) Kaplinli (flanşlı bağlantı)						
 	<p>Ana Şanzıman:EATON-HEMA 570-542-640 L SMA-SMS-SMRSMH</p> <table border="1"><thead><tr><th>Product Number Ürün Numarası</th><th>Araçlar:162.22-162.25-170.25 FATİH / 2114-2116-2517- FORD CARGO BEDFORD GENETO / 1830 INTER</th></tr></thead><tbody><tr><td>TM50636</td><td>Seçeceğiniz Pompanın Dönüş yönü,Pto Dönüş Yönü ile Ters Olmalıdır.</td></tr><tr><td>EATON HEMA 570 L 50411511P0</td><td>Milli (şaftlı) veya freze (25x6) çıkışlı. Pistonlu pompaya akuple (4 delikli bağlantı iso) Dişli pompaya akuple 6x6 kaplinli (3 delikli bağlantı uni) Kaplinli (flanşlı bağlantı)</td></tr></tbody></table>	Product Number Ürün Numarası	Araçlar:162.22-162.25-170.25 FATİH / 2114-2116-2517- FORD CARGO BEDFORD GENETO / 1830 INTER	TM50636	Seçeceğiniz Pompanın Dönüş yönü,Pto Dönüş Yönü ile Ters Olmalıdır.	EATON HEMA 570 L 50411511P0	Milli (şaftlı) veya freze (25x6) çıkışlı. Pistonlu pompaya akuple (4 delikli bağlantı iso) Dişli pompaya akuple 6x6 kaplinli (3 delikli bağlantı uni) Kaplinli (flanşlı bağlantı)
Product Number Ürün Numarası	Araçlar:162.22-162.25-170.25 FATİH / 2114-2116-2517- FORD CARGO BEDFORD GENETO / 1830 INTER						
TM50636	Seçeceğiniz Pompanın Dönüş yönü,Pto Dönüş Yönü ile Ters Olmalıdır.						
EATON HEMA 570 L 50411511P0	Milli (şaftlı) veya freze (25x6) çıkışlı. Pistonlu pompaya akuple (4 delikli bağlantı iso) Dişli pompaya akuple 6x6 kaplinli (3 delikli bağlantı uni) Kaplinli (flanşlı bağlantı)						
 	<p>Ana Şanzıman:EATON-HEMA 570-542-640 R SMA-SMS-SMR-SMH</p> <table border="1"><thead><tr><th>Product Number Ürün Numarası</th><th>Araçlar:162.22-162.25-170.25 FATİH / 2114-2116-2517- FORD CARGO (86-96) 180 FATİH BMC BEDFORD GENETO / 1830 INTER / 1850</th></tr></thead><tbody><tr><td>TM50637</td><td>Seçeceğiniz Pompanın Dönüş yönü,Pto Dönüş Yönü ile Ters Olmalıdır.</td></tr><tr><td>EATON HEMA 570 R 50411512P0</td><td>Milli (şaftlı) veya freze (25x6) çıkışlı. Pistonlu pompaya akuple (4 delikli bağlantı iso) Dişli pompaya akuple 6x6 kaplinli (3 delikli bağlantı uni) Kaplinli (flanşlı bağlantı)</td></tr></tbody></table>	Product Number Ürün Numarası	Araçlar:162.22-162.25-170.25 FATİH / 2114-2116-2517- FORD CARGO (86-96) 180 FATİH BMC BEDFORD GENETO / 1830 INTER / 1850	TM50637	Seçeceğiniz Pompanın Dönüş yönü,Pto Dönüş Yönü ile Ters Olmalıdır.	EATON HEMA 570 R 50411512P0	Milli (şaftlı) veya freze (25x6) çıkışlı. Pistonlu pompaya akuple (4 delikli bağlantı iso) Dişli pompaya akuple 6x6 kaplinli (3 delikli bağlantı uni) Kaplinli (flanşlı bağlantı)
Product Number Ürün Numarası	Araçlar:162.22-162.25-170.25 FATİH / 2114-2116-2517- FORD CARGO (86-96) 180 FATİH BMC BEDFORD GENETO / 1830 INTER / 1850						
TM50637	Seçeceğiniz Pompanın Dönüş yönü,Pto Dönüş Yönü ile Ters Olmalıdır.						
EATON HEMA 570 R 50411512P0	Milli (şaftlı) veya freze (25x6) çıkışlı. Pistonlu pompaya akuple (4 delikli bağlantı iso) Dişli pompaya akuple 6x6 kaplinli (3 delikli bağlantı uni) Kaplinli (flanşlı bağlantı)						
 	<p>Ana Şanzıman:EATON FS/FSO/H/V 4106-5206 A/B/H (375 rpm,SOL)</p> <table border="1"><thead><tr><th>Product Number Ürün Numarası</th><th>Araçlar:180-617-620-622 BMC PRO / 200.26-180 FATİH BMC 2520 FORD CARGO / AS 950 / CHRYSLER 180.12-210-220 CD-320</th></tr></thead><tbody><tr><td>TM50638</td><td>Seçeceğiniz Pompanın Dönüş yönü,Pto Dönüş Yönü ile Ters Olmalıdır.</td></tr><tr><td>EATON 4106L 50413511P0</td><td>Milli (şaftlı) veya freze (25x6) çıkışlı. Pistonlu pompaya akuple (4 delikli bağlantı iso) Dişli pompaya akuple 6x6 kaplinli (3 delikli bağlantı uni) Kaplinli (flanşlı bağlantı)</td></tr></tbody></table>	Product Number Ürün Numarası	Araçlar:180-617-620-622 BMC PRO / 200.26-180 FATİH BMC 2520 FORD CARGO / AS 950 / CHRYSLER 180.12-210-220 CD-320	TM50638	Seçeceğiniz Pompanın Dönüş yönü,Pto Dönüş Yönü ile Ters Olmalıdır.	EATON 4106L 50413511P0	Milli (şaftlı) veya freze (25x6) çıkışlı. Pistonlu pompaya akuple (4 delikli bağlantı iso) Dişli pompaya akuple 6x6 kaplinli (3 delikli bağlantı uni) Kaplinli (flanşlı bağlantı)
Product Number Ürün Numarası	Araçlar:180-617-620-622 BMC PRO / 200.26-180 FATİH BMC 2520 FORD CARGO / AS 950 / CHRYSLER 180.12-210-220 CD-320						
TM50638	Seçeceğiniz Pompanın Dönüş yönü,Pto Dönüş Yönü ile Ters Olmalıdır.						
EATON 4106L 50413511P0	Milli (şaftlı) veya freze (25x6) çıkışlı. Pistonlu pompaya akuple (4 delikli bağlantı iso) Dişli pompaya akuple 6x6 kaplinli (3 delikli bağlantı uni) Kaplinli (flanşlı bağlantı)						
 	<p>Ana Şanzıman:EATON FS/FSO/H/V 4106-5206 A/B/H (675 rpm,SOL)</p> <table border="1"><thead><tr><th>Product Number Ürün Numarası</th><th>Araçlar:180-617-620-622 BMC PRO / 200.26-180 FATİH BMC 2520 FORD CARGO / AS 950 / CHRYSLER 180.12-210-220 CD</th></tr></thead><tbody><tr><td>TM50639</td><td>Seçeceğiniz Pompanın Dönüş yönü,Pto Dönüş Yönü ile Ters Olmalıdır.</td></tr><tr><td>EATON 4106K 50412321P0</td><td>Milli (şaftlı) veya freze (25x6) çıkışlı. Pistonlu pompaya akuple (4 delikli bağlantı iso) Dişli pompaya akuple 6x6 kaplinli (3 delikli bağlantı uni) Kaplinli (flanşlı bağlantı)</td></tr></tbody></table>	Product Number Ürün Numarası	Araçlar:180-617-620-622 BMC PRO / 200.26-180 FATİH BMC 2520 FORD CARGO / AS 950 / CHRYSLER 180.12-210-220 CD	TM50639	Seçeceğiniz Pompanın Dönüş yönü,Pto Dönüş Yönü ile Ters Olmalıdır.	EATON 4106K 50412321P0	Milli (şaftlı) veya freze (25x6) çıkışlı. Pistonlu pompaya akuple (4 delikli bağlantı iso) Dişli pompaya akuple 6x6 kaplinli (3 delikli bağlantı uni) Kaplinli (flanşlı bağlantı)
Product Number Ürün Numarası	Araçlar:180-617-620-622 BMC PRO / 200.26-180 FATİH BMC 2520 FORD CARGO / AS 950 / CHRYSLER 180.12-210-220 CD						
TM50639	Seçeceğiniz Pompanın Dönüş yönü,Pto Dönüş Yönü ile Ters Olmalıdır.						
EATON 4106K 50412321P0	Milli (şaftlı) veya freze (25x6) çıkışlı. Pistonlu pompaya akuple (4 delikli bağlantı iso) Dişli pompaya akuple 6x6 kaplinli (3 delikli bağlantı uni) Kaplinli (flanşlı bağlantı)						

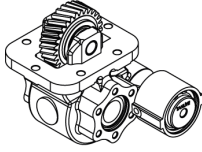

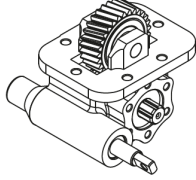

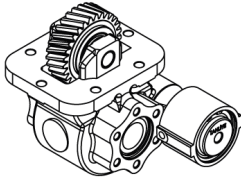

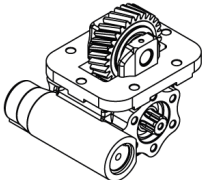

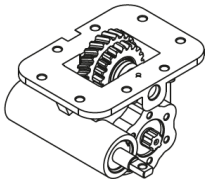



 	Ana Şanzıman:EATON FS/FSO/H/V 4106-5206 A/B/H (750 rpm,SAĞ)	
	Product Number Ürün Numarası	Araçlar: 180-617-620-622 BMC PRO / 200.26-180 FATİH BMC 2520 FORD CARGO / AS 950 / CHRYSLER180.12-210
TM50301	Seçeceğiniz Pompanın Dönüş yönü,Pto Dönüş Yönü ile Ters Olmalıdır.	
EATON 4106H 50412512PO	Millî (şaftlı) veya freze (25x6) çıkışlı.	
	Pistonlu pompaya akuple (4 delikli bağlantı iso)	
	Dişli pompaya akuple 6x6 kaplinli (3 delikli bağlantı uni)	
	Kaplinli (flanşlı bağlantı)	
 	Ana Şanzıman:EATON FS/FSV/FSO/H/V 6109-6209-8209-8309A	
	Product Number Ürün Numarası	Araçlar: 214.26-220.26-280 FATİH / 2520L-2621 FORD CARGO 522-822-620 BMC 280 / FODEN 3000 26.234-26.264-26.284
TM50302	Seçeceğiniz Pompanın Dönüş yönü,Pto Dönüş Yönü ile Ters Olmalıdır.	
EATON 6109K 50414321PO	Millî (şaftlı) veya freze (25x6) çıkışlı.	
	Pistonlu pompaya akuple (4 delikli bağlantı iso)	
	Dişli pompaya akuple 6x6 kaplinli (3 delikli bağlantı uni)	
	Kaplinli (flanşlı bağlantı)	
 	Ana Şanzıman:EATON FS/FSV/FSO/H/V 6109-6209-8209-8309 A	
	Product Number Ürün Numarası	Araçlar: 214.26-220.26-280 FATİH / 2520L-2621 FORD CARGO 522 -822-620 BMC 280 / FODEN 3000 26.234-26.264-26.284 MAN 6X2
TM50303	Seçeceğiniz Pompanın Dönüş yönü,Pto Dönüş Yönü ile Ters Olmalıdır.	
EATON 6109-8209 L 50414511PO	Millî (şaftlı) veya freze (25x6) çıkışlı.	
	Pistonlu pompaya akuple (4 delikli bağlantı iso)	
	Dişli pompaya akuple 6x6 kaplinli (3 delikli bağlantı uni)	
	Kaplinli (flanşlı bağlantı)	
 	Ana Şanzıman:EATON FS/FSV/FSO/H/V 6109-6209-8209-8309 A	
	Product Number Ürün Numarası	Araçlar: 214.26-220.26-280 FATİH / 2520L-2621 FORD CARGO 522 -822-620 BMC 280 / FODEN 3000 26.234-26.264-26.284 MAN 6X2
TM50304	Seçeceğiniz Pompanın Dönüş yönü,Pto Dönüş Yönü ile Ters Olmalıdır.	
EATON 6109H 50417512PO	Millî (şaftlı) veya freze (25x6) çıkışlı.	
	Pistonlu pompaya akuple (4 delikli bağlantı iso)	
	Dişli pompaya akuple 6x6 kaplinli (3 delikli bağlantı uni)	
	Kaplinli (flanşlı bağlantı)	
ISUZU P.T.O.		
 	Ana Şanzıman: M153 / M150 / M 155 / M151 / M52 / H50 / H 260 /4VB /5VB	
	Product Number Ürün Numarası	Araçlar: HINO 300 DUTRO / TOYOTA WU 412L / DAIHATSU DELTA / TOYATO DYNA H260-200-400
TM50305	Seçeceğiniz Pompanın Dönüş yönü,Pto Dönüş Yönü ile Ters Olmalıdır.	
ISUZU HINO M153 VAKUMLU 50654512VO	Millî (şaftlı) veya freze (25x6) çıkışlı.	
	Pistonlu pompaya akuple (4 delikli bağlantı iso)	
	Dişli pompaya akuple 6x6 kaplinli (3 delikli bağlantı uni)	
	Kaplinli (flanşlı bağlantı)	

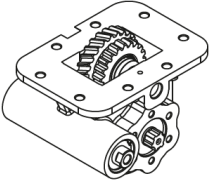

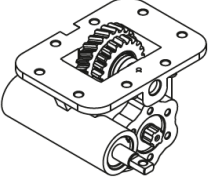

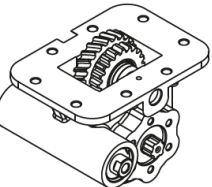

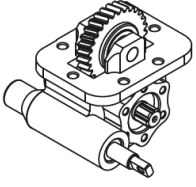

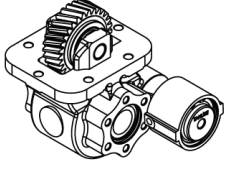



 	Ana Şanzıman:MSB-5S/MSB-5M/MSB-5G/MOA-89/MSB-5R (600 rpm,SAĞ)	
	Product Number Ürün Numarası	Araçlar:NKR 2.8 ISUZU LOW / NKR 55 LOW / NHR 55E / CARRIER 250T
 	Ana Şanzıman:MSB-5S/MSB-5M/MSB-5G/MOA-89/MSB-5R (600 rpm,SAĞ)	
	Product Number Ürün Numarası	Araçlar:NKR 2.8 ISUZU LOW / NKR 55 LOW / NHR 55E / CARRIER 250T
 	Ana Şanzıman:MSA-5P/MSA-5G/SMA-SP/MSA-SP/MSA-5D (600 rpm,SAĞ)	
	Product Number Ürün Numarası	Araçlar:KS 11-KS 20-KS 21-KS 32-8.8 WIDE DIESEL-NKR 55L / 3.3 IRAN ISUZU NKR-NHR-NPR 3.6 / 3.9 ISUZU HVC SAH 1063 (LC 5 T 30)
 	Ana Şanzıman:MSA-5P/MSA-5G/SMA-SP/MSA-SP/MSA-5D (600 rpm,SAĞ)	
	Product Number Ürün Numarası	Araçlar:KS 11-KS 20-KS 21-KS 32-8.8 WIDE DIESEL-NKR 55L / 3.3 IRAN ISUZU NKR-NHR-NPR 3.6 / 3.9 ISUZU HVC SAH 1063 (LC 5 T 30)
 	Ana Şanzıman:MXA-5R / MXA-5S / MSA-5D / MSA-5S MXA-6R / MXA 5C	
	Product Number Ürün Numarası	Araçlar:NKR WIDE LX 100 HP-4.3 NPR CHAMPION ISUZU / 3.2 NPR ISUZU NPR 66 / NHR 70 NKR 66 / NKR 66E / NPR 66P

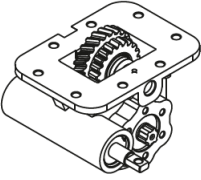

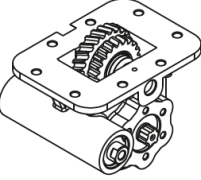

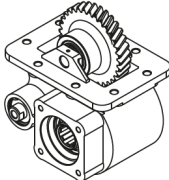

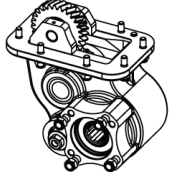

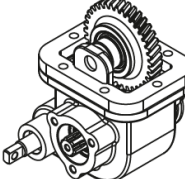



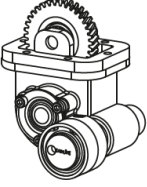

 	<p>Ana Şanzıman:MXA-5R / MXA-5S / MSA-5D / MSA-5S MXA-6R / MXA 5C</p>
	<p>Product Number Ürün Numarası Araçlar:NKR WIDE LX 100 HP-4.3 NPR CHAMPION ISUZU / 3.2 NPR ISUZU NPR 66 / NHR 70 NKR 66 / NKR 66E / NPR 66P</p> <p>TM50306</p> <p>ISUZU MXA 5R VAKUMLU 50612512V0</p> <p>Seçeceğiniz Pompanın Dönüş yönü,Pto Dönüş Yönü ile Ters Olmalıdır.</p> <p>Milli (şaftlı) veya freze (25x6) çıkışlı.</p> <p>Pistonlu pompaya akuple (4 delikli bağlantı iso)</p> <p>Dişli pompaya akuple 6x6 kaplinli (3 delikli bağlantı uni)</p> <p>Kaplinli (flanşlı bağlantı)</p>
 	<p>Ana Şanzıman:MOY-9F / MOY-9H /MOYCR (1000 rpm,SOL)</p>
	<p>Product Number Ürün Numarası Araçlar:4.3 NPR 66-71-75-77 ISUZU CHAMPION (2005-2006) / NKR 250 / NPR 250 NKR 66 E2L / ELF 130 / NPR 66L/NQR 71 PL/NPR85 / NPR 70</p> <p>TM50307</p> <p>ISUZU MOY 9F MK (MOY CR) 50617512M0</p> <p>Seçeceğiniz Pompanın Dönüş yönü,Pto Dönüş Yönü ile Ters Olmalıdır.</p> <p>Milli (şaftlı) veya freze (25x6) çıkışlı.</p> <p>Pistonlu pompaya akuple (4 delikli bağlantı iso)</p> <p>Dişli pompaya akuple 6x6 kaplinli (3 delikli bağlantı uni)</p> <p>Kaplinli (flanşlı bağlantı)</p>
 	<p>Ana Şanzıman:MOY-9F / MOY-9H /MOYCR (1000 rpm,SAĞ)</p>
	<p>Product Number Ürün Numarası Araçlar:4.3 NPR 66-71-75-77 ISUZU CHAMPION (2005-2006) / NKR 250 / NPR 250 NKR 66 E2L</p> <p>TM50308</p> <p>ISUZU MOY CR VAKUMLU 50617512V0</p> <p>Seçeceğiniz Pompanın Dönüş yönü,Pto Dönüş Yönü ile Ters Olmalıdır.</p> <p>Milli (şaftlı) veya freze (25x6) çıkışlı.</p> <p>Pistonlu pompaya akuple (4 delikli bağlantı iso)</p> <p>Dişli pompaya akuple 6x6 kaplinli (3 delikli bağlantı uni)</p> <p>Kaplinli (flanşlı bağlantı)</p>
 	<p>Ana Şanzıman:MOY-9F / MOY-9H /MOYCR (1000 rpm,SAĞ)</p>
	<p>Product Number Ürün Numarası Araçlar:NQR 4.8 TURBO ISUZU / NQR 70 P/FSR /LM 524</p> <p>TM50309</p> <p>ISUZU MOY CR PNÖMATİK 50617512P0</p> <p>Seçeceğiniz Pompanın Dönüş yönü,Pto Dönüş Yönü ile Ters Olmalıdır.</p> <p>Milli (şaftlı) veya freze (25x6) çıkışlı.</p> <p>Pistonlu pompaya akuple (4 delikli bağlantı iso)</p> <p>Dişli pompaya akuple 6x6 kaplinli (3 delikli bağlantı uni)</p> <p>Kaplinli (flanşlı bağlantı)</p>
 	<p>Ana Şanzıman:MBP-6P / MBF-5C / MBG-6P-6Q / MBG-5A /MBD-5A</p>
	<p>Product Number Ürün Numarası Araçlar:NQR 4.8 TURBO ISUZU / NQR 70 P/FSR /LM 524</p> <p>TM50310</p> <p>ISUZU MBP 6P MK 50613512M0</p> <p>Seçeceğiniz Pompanın Dönüş yönü,Pto Dönüş Yönü ile Ters Olmalıdır.</p> <p>Milli (şaftlı) veya freze (25x6) çıkışlı.</p> <p>Pistonlu pompaya akuple (4 delikli bağlantı iso)</p> <p>Dişli pompaya akuple 6x6 kaplinli (3 delikli bağlantı uni)</p> <p>Kaplinli (flanşlı bağlantı)</p>



 	Ana Şanzıman:MBP-6P / MBF-5C / MBG-6P-6Q / MBG-5A /MBD-5A
	Product Number Ürün Numarası Araçlar:NQR 4.8 TURBO ISUZU / NQR 70 P/FSR /LM 524
 	Ana Şanzıman:MOZ-06 /MZZ-6U /MZZ-6W / MZZ-5L / MZZ-6C (700 rpm,SAĞ)
	Product Number Ürün Numarası Araçlar:NQR 4.8 3D TURBO ISUZU (2005)/NQR 71PL 5.2 ISUZU MOZ 95
 	Ana Şanzıman:MOZ-06 /MZZ-6U /MZZ-6W / MZZ-5L / MZZ-6C (700 rpm,SAĞ)
	Product Number Ürün Numarası Araçlar:NQR 4.8 3D TURBO ISUZU (2005)/NQR 71PL 5.2 ISUZU MOZ 95
 	Ana Şanzıman:33111-2065 / 08V0484 / 07L108LE05S / LH06S
	Product Number Ürün Numarası Araçlar:HINO L-100/FBC 112 SA
 	Ana Şanzıman:33111-2065 / 08V0484 / 07L108LE05S / LH06S
	Product Number Ürün Numarası Araçlar:HINO L-100/FBC 112 SA

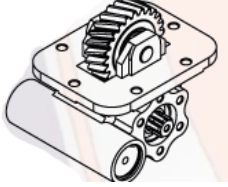



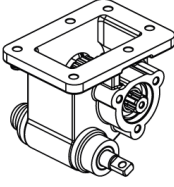

 	Ana Şanzıman: ISUZU MOZ 79-MOZ 95	
	Product Number Ürün Numarası TM50311 ISUZU MOZ 79 MK 50615512M0	Araçlar: Seçeceğiniz Pompanın Dönüş yönü, Pto Dönüş Yönü ile Ters Olmalıdır. Milli (şaftlı) veya freze (25x6) çıkışlı. Pistonlu pompaya akuple (4 delikli bağlantı iso) Dişli pompaya akuple 6x6 kaplinli (3 delikli bağlantı uni) Kaplinli (flanşlı bağlantı)
 	Ana Şanzıman: ISUZU MOZ 79-MOZ 95	
	Product Number Ürün Numarası TM50312 ISUZU MOZ 79 PK 50615512P0	Araçlar: Seçeceğiniz Pompanın Dönüş yönü, Pto Dönüş Yönü ile Ters Olmalıdır. Milli (şaftlı) veya freze (25x6) çıkışlı. Pistonlu pompaya akuple (4 delikli bağlantı iso) Dişli pompaya akuple 6x6 kaplinli (3 delikli bağlantı uni) Kaplinli (flanşlı bağlantı)
 	Ana Şanzıman: MLD-6A / MLD-6C, 6E, 6Q, 7R, 6B, 6D, 6F, 6R, 7Q, 6G	
	Product Number Ürün Numarası TM50313 ISUZU MLD 6A 50619521P0	Araçlar: 4.8 FTR ISUZU / FTR 33P / FTR33K / FNR / FVR5FF / FSR33L / FVR33P / LT132 / CHEVROLET FVR 32 ML Seçeceğiniz Pompanın Dönüş yönü, Pto Dönüş Yönü ile Ters Olmalıdır. Milli (şaftlı) veya freze (25x6) çıkışlı Pistonlu pompaya akuple (4 delikli bağlantı iso) Dişli pompaya akuple 6x6 kaplinli (3 delikli bağlantı uni) Kaplinli (flanşlı bağlantı)
 	Ana Şanzıman: ISUZU MZW 6 P, ISUZU MW 02 B, ISUZU MW00M-T1938805,	
	Product Number Ürün Numarası TM50314 ISUZU MZW 6P PK. 50621522P0	Araçlar: ISUZU TORA, ISUZU FORWARD-FV Seçeceğiniz Pompanın Dönüş yönü, Pto Dönüş Yönü ile Ters Olmalıdır. Milli (şaftlı) veya freze (25x6) çıkışlı. Pistonlu pompaya akuple (4 delikli bağlantı iso) Dişli pompaya akuple 6x6 kaplinli (3 delikli bağlantı uni) Kaplinli (flanşlı bağlantı)
 	Ana Şanzıman: M550	
	Product Number Ürün Numarası TM50315 ISUZU HINO M550 MK 50652512M0	Araçlar: HINO 614 / HINO 3615 Seçeceğiniz Pompanın Dönüş yönü, Pto Dönüş Yönü ile Ters Olmalıdır. Milli (şaftlı) veya freze (25x6) çıkışlı. Pistonlu pompaya akuple (4 delikli bağlantı iso) Dişli pompaya akuple 6x6 kaplinli (3 delikli bağlantı uni) Kaplinli (flanşlı bağlantı)

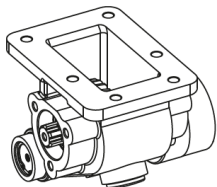

Ana Şanzıman: M550	
	Product Number Ürün Numarası Araçlar:HINO 614 / HINO 3615
	TM50650 ISUZU HINO M550 VK 50652512V0
	Seçeceğiniz Pompanın Dönüş yönü,Pto Dönüş Yönü ile Ters Olmalıdır.
	Milli (şaftlı) veya freze (25x6) çıkışlı.
	Pistonlu pompaya akuple (4 delikli bağlantı iso)
	Dişli pompaya akuple 6x6 kaplinli (3 delikli bağlantı uni)
	Kaplinli (flanşlı bağlantı)

Ana Şanzıman: M153 / M150 / M 155 / M151 / M52 / H50 / H 260 /4VB /5VB	
	Product Number Ürün Numarası Araçlar:HINO 300 DUTRO / TOYOTA WU 412L / DAIHATSU DELTA / TOYATO DYNA H260-200-400
	TM50651 ISUZU HINO M153 MEKANİK 50654512M0
	Seçeceğiniz Pompanın Dönüş yönü,Pto Dönüş Yönü ile Ters Olmalıdır.
	Milli (şaftlı) veya freze (25x6) çıkışlı.
	Pistonlu pompaya akuple (4 delikli bağlantı iso)
	Dişli pompaya akuple 6x6 kaplinli (3 delikli bağlantı uni)
	Kaplinli (flanşlı bağlantı)

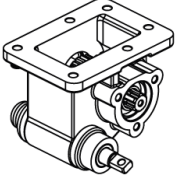

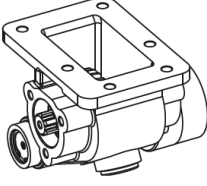

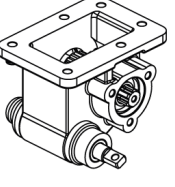

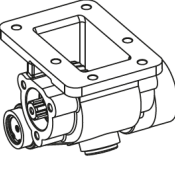

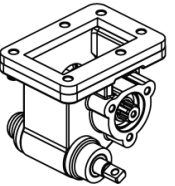

MITSUBISHI P.T.O.

Ana Şanzıman:MO 60S5 / 60S6 / 50S5	
	Product Number Ürün Numarası Araçlar:MITSUBISHI 657 / FM 1060
	TM50652 MITSUBISHI MO60S5 PNÖMATİK 50721512P0
	Seçeceğiniz Pompanın Dönüş yönü,Pto Dönüş Yönü ile Ters Olmalıdır.
	Milli (şaftlı) veya freze (25x6) çıkışlı.
	Pistonlu pompaya akuple (4 delikli bağlantı iso)
	Dişli pompaya akuple 6x6 kaplinli (3 delikli bağlantı uni)
	Kaplinli (flanşlı bağlantı)

Ana Şanzıman:M1S5-M2S5-M3S (375 rpm,SAĞ)	
	Product Number Ürün Numarası Araçlar:444-449 CANTER MITSUBISHI (704) / H350/ 3F 412 / Hd35 -HD50-65-72-77 HYUNDAI
	TM50653 MITSUBISHI M1S5 MK 50710512M0
	Seçeceğiniz Pompanın Dönüş yönü,Pto Dönüş Yönü ile Ters Olmalıdır.
	Milli (şaftlı) veya freze (25x6) çıkışlı.
	Pistonlu pompaya akuple (4 delikli bağlantı iso)
	Dişli pompaya akuple 6x6 kaplinli (3 delikli bağlantı uni)
	Kaplinli (flanşlı bağlantı)

Ana Şanzıman:M1S5-M2S5-M3S (375 rpm,SAĞ)	
	Product Number Ürün Numarası Araçlar:444-449 CANTER MITSUBISHI (704) / H350/ 3F 412 / Hd35 -HD50-65-72-77 HYUNDAI
	TM50654 MITSUBISHI M1S5 VAKUMLU 50710512V0
	Seçeceğiniz Pompanın Dönüş yönü,Pto Dönüş Yönü ile Ters Olmalıdır.
	Milli (şaftlı) veya freze (25x6) çıkışlı.
	Pistonlu pompaya akuple (4 delikli bağlantı iso)
	Dişli pompaya akuple 6x6 kaplinli (3 delikli bağlantı uni)
	Kaplinli (flanşlı bağlantı)

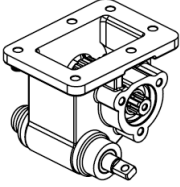

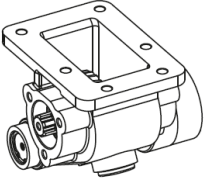

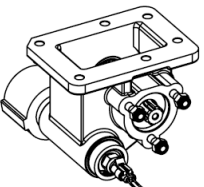

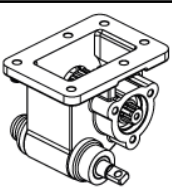

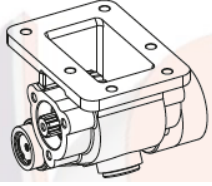



 	Ana Şanzıman:MO 15 S 5 (375 rpm,SAĞ)	
	Product Number Ürün Numarası TM50316 MITSUBISHI MO15S5 MK 50712512M0	Araçlar: FE 511-711 MITSUBISHI Seçeceğiniz Pompanın Dönüş yönü,Pto Dönüş Yönü ile Ters Olmalıdır. Milli (şaftlı) veya freze (25x6) çıkışlı. Pistonlu pompaya akuple (4 delikli bağlantı iso) Dişli pompaya akuple 6x6 kaplinli (3 delikli bağlantı uni) Kaplinli (flanşlı bağlantı)
 	Ana Şanzıman:MO 15 S 5 (375 rpm,SAĞ)	
	Product Number Ürün Numarası TM50317 MITSUBISHI MO15S5 VAKUMLU 50712512V0	Araçlar: FE 511-711 MITSUBISHI Seçeceğiniz Pompanın Dönüş yönü,Pto Dönüş Yönü ile Ters Olmalıdır. Milli (şaftlı) veya freze (25x6) çıkışlı. Pistonlu pompaya akuple (4 delikli bağlantı iso) Dişli pompaya akuple 6x6 kaplinli (3 delikli bağlantı uni) Kaplinli (flanşlı bağlantı)
 	Ana Şanzıman:MO 25 S 5 (350 rpm,SAĞ)	
	Product Number Ürün Numarası TM50318 MITSUBISHI MO25S5 MK 50713512M0	Araçlar: 635 FE-515 FE-519 FE-FE 534-FE 544-FB 634-FE 639C-839-859 G MITSUBISHI (739) FE130C1 CANTER 2.0 SUPER LOW Seçeceğiniz Pompanın Dönüş yönü,Pto Dönüş Yönü ile Ters Olmalıdır. Milli (şaftlı) veya freze (25x6) çıkışlı. Pistonlu pompaya akuple (4 delikli bağlantı iso) Dişli pompaya akuple 6x6 kaplinli (3 delikli bağlantı uni) Kaplinli (flanşlı bağlantı)
 	Ana Şanzıman:MO 25 S 5 (350 rpm,SAĞ)	
	Product Number Ürün Numarası TM50319 MITSUBISHI MO25S5 VAKUMLU 50713512M0	Araçlar: 635 FE-515 FE-519 FE-FE 534-FE 544-FB 634-FE 639 C-839-859 G MITSUBISHI (739) FE130C1 CANTER 2.0 SUPER LOW Seçeceğiniz Pompanın Dönüş yönü,Pto Dönüş Yönü ile Ters Olmalıdır. Milli (şaftlı) veya freze (25x6) çıkışlı. Pistonlu pompaya akuple (4 delikli bağlantı iso) Dişli pompaya akuple 6x6 kaplinli (3 delikli bağlantı uni) Kaplinli (flanşlı bağlantı)
 	Ana Şanzıman:MO 26 S 5 / 27 S 5 (4,748)	
	Product Number Ürün Numarası TM50320 MITSUBISHI MO26S5 MK 50714512M0	Araçlar: FE 730-FE 839EURO 4 FE71BB / FE73BE / FE83BC Seçeceğiniz Pompanın Dönüş yönü,Pto Dönüş Yönü ile Ters Olmalıdır. Milli (şaftlı) veya freze (25x6) çıkışlı. Pistonlu pompaya akuple (4 delikli bağlantı iso) Dişli pompaya akuple 6x6 kaplinli (3 delikli bağlantı uni) Kaplinli (flanşlı bağlantı)

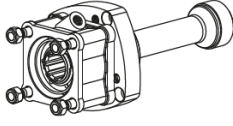



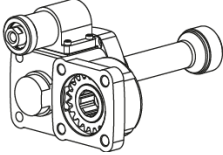

 	Ana Şanzıman:MO 26 S 5 / 27 S 5 (4,748)
	Product Number Ürün Numarası Araçlar:FE 730-FE 839EURO 4 FE71BB / FE73BE / FE83BC
 	Ana Şanzıman:MO 35 S 5 / MO 35 T3 (350 rpm,SAĞ)
	Product Number Ürün Numarası Araçlar:FE 649-659-FE 859 E MITSUBISHI (722) / FE150C1-150E1 -FE150E2 CANTER 2.0T / WIDE CAB FG145C1 4X4 CANTER
 	Ana Şanzıman:MO 35 S 5 / MO 35 T3 (350 rpm,SAĞ)
	Product Number Ürün Numarası Araçlar:FE 649-659-FE 859 E MITSUBISHI (722) / FE150C1-150E1 -FE150E2 CANTER 2.0T / WIDE CAB FG145C1 4X4 CANTER 2.5
 	Ana Şanzıman:MO 36 S 6 (5,400)
	Product Number Ürün Numarası Araçlar:FE 859 GEURO 4 FE85BE / FE85BG
 	Ana Şanzıman:MO 36 S 6 (5,400)
	Product Number Ürün Numarası Araçlar:FE 859 GEURO 4 FE85BE / FE85BG



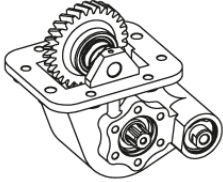

 	Ana Şanzıman:MO 38 S5	
	Product Number Ürün Numarası TM50321 MITSUBISHI MO38S5 MK 50719512M0	Araçlar:MITSUBISHI Seçeceğiniz Pompanın Dönüş yönü,Pto Dönüş Yönü ile Ters Olmalıdır. Milli (şaftlı) veya freze (25x6) çıkışlı. Pistonlu pompaya akuple (4 delikli bağlantı iso) Dişli pompaya akuple 6x6 kaplinli (3 delikli bağlantı uni) Kaplinli (flanşlı bağlantı)
 	Ana Şanzıman:MO 38 S5	
	Product Number Ürün Numarası TM50322 MITSUBISHI MO38S5 VAKUMLU 50719512V0	Araçlar:MITSUBISHI Seçeceğiniz Pompanın Dönüş yönü,Pto Dönüş Yönü ile Ters Olmalıdır. Milli (şaftlı) veya freze (25x6) çıkışlı. Pistonlu pompaya akuple (4 delikli bağlantı iso) Dişli pompaya akuple 6x6 kaplinli (3 delikli bağlantı uni) Kaplinli (flanşlı bağlantı)
 	Ana Şanzıman:MO 38 S5	
	Product Number Ürün Numarası TM50323 MITSUBISHI MO38S5 VAKUMLU MÜŞÜRLÜ 50719512V1	Araçlar:MITSUBISHI Seçeceğiniz Pompanın Dönüş yönü,Pto Dönüş Yönü ile Ters Olmalıdır. Milli (şaftlı) veya freze (25x6) çıkışlı. Pistonlu pompaya akuple (4 delikli bağlantı iso) Dişli pompaya akuple 6x6 kaplinli (3 delikli bağlantı uni) Kaplinli (flanşlı bağlantı)
 	Ana Şanzıman:/MO 50 S 6	
	Product Number Ürün Numarası TM50324 MITSUBISHI MO50S6 MK 50720512M0	Araçlar:FH 215 DRAGON MITSUBISHI / 500 HYUNDAI(802) / FK 750 Seçeceğiniz Pompanın Dönüş yönü,Pto Dönüş Yönü ile Ters Olmalıdır. Milli (şaftlı) veya freze (25x6) çıkışlı. Pistonlu pompaya akuple (4 delikli bağlantı iso) Dişli pompaya akuple 6x6 kaplinli (3 delikli bağlantı uni) Kaplinli (flanşlı bağlantı)
 	Ana Şanzıman:/MO 50 S 6	
	Product Number Ürün Numarası TM50325 MITSUBISHI MO50S6 VK 50720512V0	Araçlar:FH 215 DRAGON MITSUBISHI / 500 HYUNDAI(802) / FK 750 Seçeceğiniz Pompanın Dönüş yönü,Pto Dönüş Yönü ile Ters Olmalıdır. Milli (şaftlı) veya freze (25x6) çıkışlı. Pistonlu pompaya akuple (4 delikli bağlantı iso) Dişli pompaya akuple 6x6 kaplinli (3 delikli bağlantı uni) Kaplinli (flanşlı bağlantı)

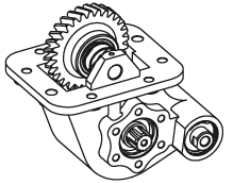

LIAZ P.T.O.

Ana Şanzıman:Liaz (513 rpm,SAĞ)	
 	Product Number Ürün Numarası
	Araçlar:Liaz
	Seçeceğiniz Pompanın Dönüş yönü,Pto Dönüş Yönü ile Ters Olmalıdır.
	TM50660
	Milli (şaftlı) veya freze (25x6) çıkışlı.
LIAZ 1 51310422PO	Pistonlu pompaya akuple (4 delikli bağlantı iso)
	Dişli pompaya akuple 6x6 kaplinli (3 delikli bağlantı uni) flanşlı

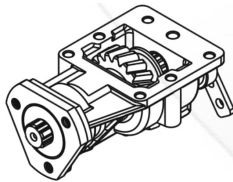

Ana Şanzıman:Liaz (675 rpm,SOL)	
 	Product Number Ürün Numarası
	Araçlar:Liaz
	Seçeceğiniz Pompanın Dönüş yönü,Pto Dönüş Yönü ile Ters Olmalıdır.
	TM50661
	Milli (şaftlı) veya freze (25x6) çıkışlı.
LIAZ 2 51311421PO	Pistonlu pompaya akuple (4 delikli bağlantı iso)
	Dişli pompaya akuple 6x6 kaplinli (3 delikli bağlantı uni) Kaplinli (flanşlı bağlantı)

FOTON P.T.O.

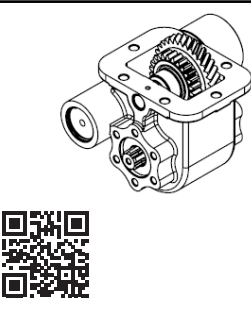
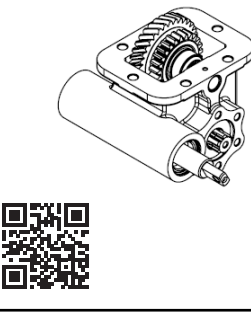
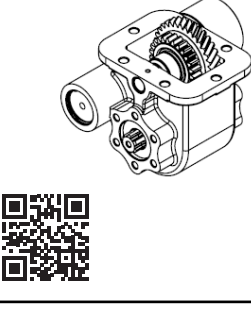
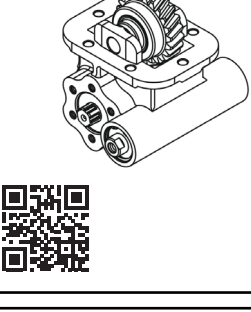
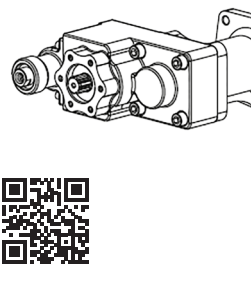
Ana Şanzıman: WLY6S51B- 40A-00	
 	Product Number Ürün Numarası
	Araçlar: L0171010184A0 -5,51 FOTON
	Seçeceğiniz Pompanın Dönüş yönü,Pto Dönüş Yönü ile Ters Olmalıdır.
	TM50662
	Milli (şaftlı) veya freze (25x6) çıkışlı.
FOTON ATLAS 51910512PO	Pistonlu pompaya akuple (4 delikli bağlantı iso)
	Dişli pompaya akuple 6x6 kaplinli (3 delikli bağlantı uni) Kaplinli (flanşlı bağlantı)

Ana Şanzıman:WLY6S51B-40B-00	
 	Product Number Ürün Numarası
	Araçlar: L0171010184AQ 5,522 - 0,795-4,0L FOTON
	Seçeceğiniz Pompanın Dönüş yönü,Pto Dönüş Yönü ile Ters Olmalıdır.
	TM50663
	Milli (şaftlı) veya freze (25x6) çıkışlı.
FOTON ATLAS YENİ 51911512PO	Pistonlu pompaya akuple (4 delikli bağlantı iso)
	Dişli pompaya akuple 6x6 kaplinli (3 delikli bağlantı uni) Kaplinli (flanşlı bağlantı)

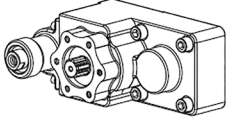

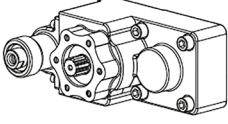

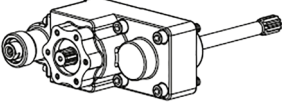

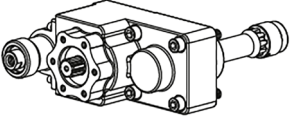

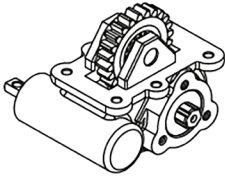

IVECO P.T.O.

Ana Şanzıman:2826.5 IVECO (1000 rpm,SOL)	
 	Product Number Ürün Numarası
	Araçlar:30.10-35.10-35.12-49.10-49.12-59.12-60.12 IVECO
	Seçeceğiniz Pompanın Dönüş yönü,Pto Dönüş Yönü ile Ters Olmalıdır.
	TM50664
	Milli (şaftlı) veya freze (25x6) çıkışlı.
IVECO 2826 MK 50818511MO	Pistonlu pompaya akuple (4 delikli bağlantı iso)
	Dişli pompaya akuple 6x6 kaplinli (3 delikli bağlantı uni) Kaplinli (flanşlı bağlantı)

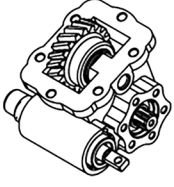



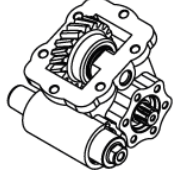

	Ana Şanzıman:2840.6 - FPT 2840.6 18A - FPT 2840.6 21M(700 rpm,SAĞ)	
	Product Number Ürün Numarası	Araçlar: IVECO 45C15 -DAILY 4X4 - 50C18 - 35C15 - 50C15 - IVECO 65C15 - 70C15 IVECO DAILY 4X4 55S18 / NISSAN ATLEON 56.15 /
TM50326 IVECO 2840.6 YAN VAKUMLU 50810512V0	Seçeceğiniz Pompanın Dönüş yönü,Pto Dönüş Yönü ile Ters Olmalıdır. Millî (şaftlı) veya freze (25x6) çıkışlı. Pistonlu pompaya akuple (4 delikli bağlantı iso) Dişli pompaya akuple 6x6 kaplinli (3 delikli bağlantı uni) Kaplinli (flanşlı bağlantı)	
	Ana Şanzıman:2840.6 - FPT 2840.6 18A - FPT 2840.6 21M(700 rpm,SAĞ)	
	Product Number Ürün Numarası	Araçlar: IVECO 45C15 -DAILY 4X4 - 50C18 - 35C15 - 50C15 - IVECO 65C15 - 70C15 IVECO DAILY 4X4 55S18 / NISSAN ATLEON 56.15 /
TM50327 IVECO 2840.6 YAN MEKANİK 50810512M0	Seçeceğiniz Pompanın Dönüş yönü,Pto Dönüş Yönü ile Ters Olmalıdır. Millî (şaftlı) veya freze (25x6) çıkışlı. Pistonlu pompaya akuple (4 delikli bağlantı iso) Dişli pompaya akuple 6x6 kaplinli (3 delikli bağlantı uni) Kaplinli (flanşlı bağlantı)	
	Ana Şanzıman:2840.6 - FPT 2840.6 18A - FPT 2840.6 21M(700 rpm,SAĞ)	
	Product Number Ürün Numarası	Araçlar: IVECO 45C15 -DAILY 4X4 - 50C18 - 35C15 - 50C15 - IVECO 65C15 - 70C15 IVECO DAILY 4X4 55S18 / NISSAN ATLEON 56.15 /
TM50328 IVECO 2840.6 YAN ÇİFT TESİRLİ VAKUMLU 50810512V0	Seçeceğiniz Pompanın Dönüş yönü,Pto Dönüş Yönü ile Ters Olmalıdır. Millî (şaftlı) veya freze (25x6) çıkışlı. Pistonlu pompaya akuple (4 delikli bağlantı iso) Dişli pompaya akuple 6x6 kaplinli (3 delikli bağlantı uni) Kaplinli (flanşlı bağlantı)	
	Ana Şanzıman:2845.6-2855.6 IVECO (1000 rpm,SAĞ)	
	Product Number Ürün Numarası	Araçlar: IVECO 60.10-60.12-75.14-80.12-80.14-85.12-85.14-120.14-140.14 -150.14-130E15-150E21-220E21-60.14-65E12-65E14-75.12-75E14-75E15
TM50329 IVECO 2855 YAN 50812512P0	Seçeceğiniz Pompanın Dönüş yönü,Pto Dönüş Yönü ile Ters Olmalıdır. Millî (şaftlı) veya freze (25x6) çıkışlı. Pistonlu pompaya akuple (4 delikli bağlantı iso) Dişli pompaya akuple 6x6 kaplinli (3 delikli bağlantı uni) Kaplinli (flanşlı bağlantı)	
	Ana Şanzıman:2846.5-2842-2835-2830-2646 (500 rpm,SOL)	
	Product Number Ürün Numarası	Araçlar: FIAT IVECO / 65.15-79.13-79.14-80.14 IVECO / 65.12-79.12 -95.14 100.13-109.14-135.14 ZETA IVECO
TM50330 IVECO 2846 PK KUYRUK 50811311P0	Seçeceğiniz Pompanın Dönüş yönü,Pto Dönüş Yönü ile Ters Olmalıdır. Millî (şaftlı) veya freze (25x6) çıkışlı. Pistonlu pompaya akuple (4 delikli bağlantı iso) Dişli pompaya akuple 6x6 kaplinli (3 delikli bağlantı uni) Kaplinli (flanşlı bağlantı)	



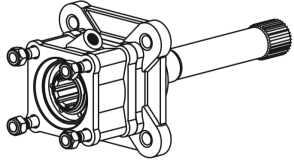

 	Ana Şanzıman:2845.6-2855.6 (650 rpm,SOL)
	Product Number Ürün Numarası Araçlar:IVECO 60.10-60.12-75.14-80.14-80.12-85.12-85.14-120.14-140.14-150.14-130E15-150E21-220E21-60.14-65E12-65E14-75.12-75E14-
 	Ana Şanzıman:2865.6 (650 rpm,SOL)
	Product Number Ürün Numarası Araçlar:JOHNSTON 12E18 IVECO EUROCARGO / 100E21-120E18-120E23-130E23-180E18-260E18-80.21-100.18-120.23-130.23-150.18-
 	Ana Şanzıman:2870.9 (675 rpm,SOL)
	Product Number Ürün Numarası Araçlar:120E18-120E23-130E15-130E18-130E23-150E15-150E18-150E23-170E18-170E23-180E21-250E21-100E18-100E23-100E15-130E15
 	Ana Şanzıman:2895.9 (675 rpm,SOL)
	Product Number Ürün Numarası Araçlar:120E18-120E23-130E15-130E18-130E23-150E15-150E18-150E23-170E18-170E23-180E21-180E18-100E18-100E23-100E15-130E15
 	Ana Şanzıman:2828.5-2831.5-28028-28031 (300 rpm,SAĞ)
	Product Number Ürün Numarası Araçlar:35.9-65.9-35 NC-50 NC-50.9-50.11 IVECO





 	Ana Şanzıman:475L-R SMLX (1000 rpm,SAĞ)	
	Product Number Ürün Numarası TM50331 IVECO 475 SMLX MEKANİK 50817512MO	Araçlar: 75.12 IVECO-85.12 IVECO Seçeceğiniz Pompanın Dönüş yönü,Pto Dönüş Yönü ile Ters Olmalıdır. Millî (şaftlı) veya freze (25x6) çıkışlı. Pistonlu pompaya akuple (4 delikli bağlantı iso) Dişli pompaya akuple 6x6 kaplinli (3 delikli bağlantı uni) Kaplinli (flanşlı bağlantı)

 	Ana Şanzıman:475L-R SMLX (1000 rpm,SAĞ)	
	Product Number Ürün Numarası TM50332 IVECO 475 SMLX PNÖMATİK 50817512PO	Araçlar: 75.12 IVECO-85.12 IVECO Seçeceğiniz Pompanın Dönüş yönü,Pto Dönüş Yönü ile Ters Olmalıdır. Millî (şaftlı) veya freze (25x6) çıkışlı. Pistonlu pompaya akuple (4 delikli bağlantı iso) Dişli pompaya akuple 6x6 kaplinli (3 delikli bağlantı uni) Kaplinli (flanşlı bağlantı)

VOLVO P.T.O.

 	Ana Şanzıman:SR/R 1000-1400-1700-1900-2000-SRO 2400	
	Product Number Ürün Numarası TM50333 VOLVO R 1400 / 1700 TEK DİŞLİ UZUN KARDAN MİLLİ 50915322P	Araçlar: FL 10 320-NL 12-FH 16 520-FH 12 420-FM 12-FH 12-FH16-FM-FM 10 -FM 12 VOLVO FL 616-FL 7-F 10-FL 10-F 12-F 16-N 10-N 12-FL 7-NL 12-F 16 Seçeceğiniz Pompanın Dönüş yönü,Pto Dönüş Yönü ile Ters Olmalıdır. Millî (şaftlı) veya freze (25x6) çıkışlı. Pistonlu pompaya akuple (4 delikli bağlantı iso) Dişli pompaya akuple 6x6 kaplinli (3 delikli bağlantı uni) Kaplinli (flanşlı bağlantı)

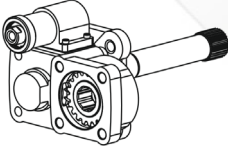

 	Ana Şanzıman:SR/R 1000-1400-1700-1900-2000-SRO 2400	
	Product Number Ürün Numarası TM50334 VOLVO R 1400 / 1700 ÇİFT DİŞLİ UZUN KARDAN MİLLİ 50915321PO	Araçlar: FL 10 320-NL 12-FH 16 520-FH 12 420-FM 12-FH 12-FH 16-FM-FM 10 -FM 12 VOLVO FL 616-FL 7-F 10-FL 10-F 12-F 16-N 10-N 12-FL 7-NL 12-F 16 Seçeceğiniz Pompanın Dönüş yönü,Pto Dönüş Yönü ile Ters Olmalıdır. Millî (şaftlı) veya freze (25x6) çıkışlı. Pistonlu pompaya akuple (4 delikli bağlantı iso) Dişli pompaya akuple 6x6 kaplinli (3 delikli bağlantı uni) Kaplinli (flanşlı bağlantı)

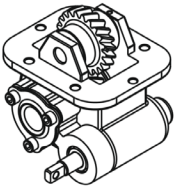

 	Ana Şanzıman:R 51-R / SR 52 / R52 (SAĞ)	
	Product Number Ürün Numarası TM50335 VOLVO R5 - SR 52 TEK DİŞLİ 50910322PO	Araçlar: VOLVO F 7-F 10-F 86-F 88-F 1233 Seçeceğiniz Pompanın Dönüş yönü,Pto Dönüş Yönü ile Ters Olmalıdır. Millî (şaftlı) veya freze (25x6) çıkışlı. Pistonlu pompaya akuple (4 delikli bağlantı iso) Dişli pompaya akuple 6x6 kaplinli (3 delikli bağlantı uni) Kaplinli (flanşlı bağlantı)

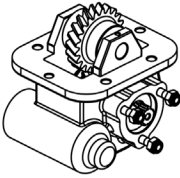



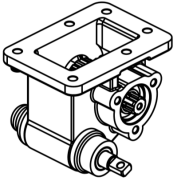

 	Ana Şanzıman:R 51-R / SR 52 / R52 (675 rpm,SOL)
	Product Number Ürün Numarası Araçlar:VOLVO F 7-F 10-F 86-F 88-F 1233
 	Ana Şanzıman:R62-SR61-R62 / MR 62 B (780 rpm,SAĞ)
	Product Number Ürün Numarası Araçlar:F 7-F 10-F 12-F 88-F 89-F 1020-F 1225-N 10-N 12 VOLVO
 	Ana Şanzıman:R62-SR61 / MR 62 B (675 rpm,SOL)
	Product Number Ürün Numarası Araçlar:F 7-F 10-F 12-F 88-F 89-F 1020-F 1225-N 10-N 12 VOLVO
 	Ana Şanzıman:For GearBox Type SR /R 70 - 72
	Product Number Ürün Numarası Araçlar:FL 7- FL 10 - F 12 -N 12-N 10-NL 12 VOLVO
 	Ana Şanzıman:For GearBox Type SR /R 70 - 72
	Product Number Ürün Numarası Araçlar:FL 7- FL 10 - F 12 -N 12-N 10-NL 12 VOLVO

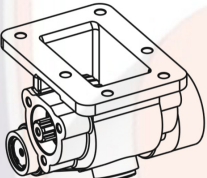



 	Ana Şanzıman:SR/R 1000-1400-1700-1900-2000-SRO 2400	
	Product Number Ürün Numarası TM50336 VOLVO R 1400 / 1700 ÇİFT DİŞLİ 50914321P0	Araçlar: FL 10 320-NL 12-FH 16 520-FH 12 420-FM 12-FH 12-FH 16-FM-FM 10 -FM 12 VOLVO FL 616-FL 7-F 10-FL 10-F 12-F 16-N 10-N 12-FL 7-NL 12-F 16
	Seçeceğiniz Pompanın Dönüş yönü,Pto Dönüş Yönü ile Ters Olmalıdır. Milli (şaftlı) veya freze (25x6) çıkışlı. Pistonlu pompaya akuple (4 delikli bağlantı iso) Dişli pompaya akuple 6x6 kaplinli (3 delikli bağlantı uni) Kaplinli (flanşlı bağlantı)	

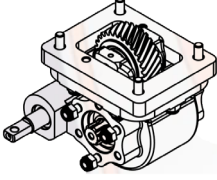

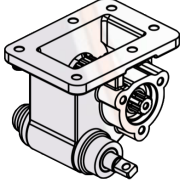

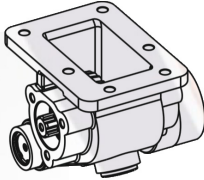

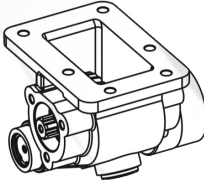

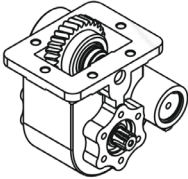

HUNDAI P.T.O.		
 	Ana Şanzıman:	
	Product Number Ürün Numarası TM50337 HYUNDAI HD 120 MEKANİK 51216512M0	Araçlar: HD 120 / HD 65 / HD 72 / HD 78
	Seçeceğiniz Pompanın Dönüş yönü,Pto Dönüş Yönü ile Ters Olmalıdır. Milli (şaftlı) veya freze (25x6) çıkışlı. Pistonlu pompaya akuple (4 delikli bağlantı iso) Dişli pompaya akuple 6x6 kaplinli (3 delikli bağlantı uni) Kaplinli (flanşlı bağlantı)	

 	Ana Şanzıman:	
	Product Number Ürün Numarası TM50338 HYUNDAI HD 120 PNÖMATİK 51216512P0	Araçlar: HD 120 / HD 65 / HD 72 / HD 78
	Seçeceğiniz Pompanın Dönüş yönü,Pto Dönüş Yönü ile Ters Olmalıdır. Milli (şaftlı) veya freze (25x6) çıkışlı. Pistonlu pompaya akuple (4 delikli bağlantı iso) Dişli pompaya akuple 6x6 kaplinli (3 delikli bağlantı uni) Kaplinli (flanşlı bağlantı)	

 	Ana Şanzıman:M1S5 - M2S5 - M3S5 -(4,444-5,494,53886-5,181)	
	Product Number Ürün Numarası TM50339 HYUNDAI HD 35 MEKANİK 51210512M0	Araçlar: H 350 / 3F 412 / HD50-72-77 HYUNDAI / Hd65 /03R04495 / 03R04499 / 03R04493 / Hd35 / HT 102T0033
	Seçeceğiniz Pompanın Dönüş yönü,Pto Dönüş Yönü ile Ters Olmalıdır. Milli (şaftlı) veya freze (25x6) çıkışlı. Pistonlu pompaya akuple (4 delikli bağlantı iso) Dişli pompaya akuple 6x6 kaplinli (3 delikli bağlantı uni) Kaplinli (flanşlı bağlantı)	



 	Ana Şanzıman:M1S5 - M2S5 - M3S5 -(4,444-5,494,53886-5,181)	
	Product Number Ürün Numarası TM50340 HYUNDAI HD 35 VAKUMLU 51210512V0	Araçlar: H 350 / 3F 412 / HD50-72-77 HYUNDAI / Hd65 /03R04495 / 03R04499 / 03R04493 / Hd35 / HT 102T00336
	Seçeceğiniz Pompanın Dönüş yönü,Pto Dönüş Yönü ile Ters Olmalıdır. Milli (şaftlı) veya freze (25x6) çıkışlı. Pistonlu pompaya akuple (4 delikli bağlantı iso) Dişli pompaya akuple 6x6 kaplinli (3 delikli bağlantı uni) Kaplinli (flanşlı bağlantı)	

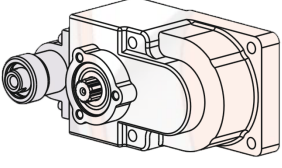



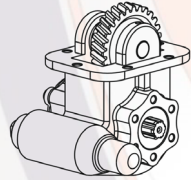

 	Ana Şanzıman:	
	Product Number Ürün Numarası	Araçlar:HD 75 HYUNDAI
TM50675 HYUNDAI HD 45 MEKANİK 51211512M0	Seçeceğiniz Pompanın Dönüş yönü,Pto Dönüş Yönü ile Ters Olmalıdır.	
	Milli (şaftlı) veya freze (25x6) çıkışlı.	
Pistonlu pompaya akuple (4 delikli bağlantı iso)		
Dişli pompaya akuple 6x6 kaplinli (3 delikli bağlantı uni)		
Kaplinli (flanşlı bağlantı)		
 	Ana Şanzıman:HD105 S106 853 / 105 S106 853 /105 S1925	
	Product Number Ürün Numarası	Araçlar:HD 75 KARSAN - HD 72 EURO2
TM50676 HYUNDAI HD 75 MEKANİK 51213512M0	Seçeceğiniz Pompanın Dönüş yönü,Pto Dönüş Yönü ile Ters Olmalıdır.	
	Milli (şaftlı) veya freze (25x6) çıkışlı.	
Pistonlu pompaya akuple (4 delikli bağlantı iso)		
Dişli pompaya akuple 6x6 kaplinli (3 delikli bağlantı uni)		
Kaplinli (flanşlı bağlantı)		
 	Ana Şanzıman:HD105 S106 853 / 105 S106 853 /105 S1925	
	Product Number Ürün Numarası	Araçlar:HD 75 KARSAN - HD 72 EURO2
TM50677 HYUNDAI HD 75 VAKUMLU 51213512V0	Seçeceğiniz Pompanın Dönüş yönü,Pto Dönüş Yönü ile Ters Olmalıdır.	
	Milli (şaftlı) veya freze (25x6) çıkışlı.	
Pistonlu pompaya akuple (4 delikli bağlantı iso)		
Dişli pompaya akuple 6x6 kaplinli (3 delikli bağlantı uni)		
Kaplinli (flanşlı bağlantı)		
 	Ana Şanzıman:HD105W02132 (5 VİTES) / 5 S 21187	
	Product Number Ürün Numarası	Araçlar:HD 75 / HD 35 EURO 4 / 75 EURO 4 (5 VİTES)
TM50678 HYUNDAI HD 75 EURO 4 (5 VİTES) VAKUMLU 51214512V0	Seçeceğiniz Pompanın Dönüş yönü,Pto Dönüş Yönü ile Ters Olmalıdır.	
	Milli (şaftlı) veya freze (25x6) çıkışlı.	
Pistonlu pompaya akuple (4 delikli bağlantı iso)		
Dişli pompaya akuple 6x6 kaplinli (3 delikli bağlantı uni)		
Kaplinli (flanşlı bağlantı)		
 	Ana Şanzıman:T0 60S6 / 60S5	
	Product Number Ürün Numarası	Araçlar:HD 75 EURO4/ F 150/F160
TM50679 HYUNDAI HD 75 EURO 4 (6 VİTES) VAKUMLU 51215512V0	Seçeceğiniz Pompanın Dönüş yönü,Pto Dönüş Yönü ile Ters Olmalıdır.	
	Milli (şaftlı) veya freze (25x6) çıkışlı.	
Pistonlu pompaya akuple (4 delikli bağlantı iso)		
Dişli pompaya akuple 6x6 kaplinli (3 delikli bağlantı uni)		
Kaplinli (flanşlı bağlantı)		

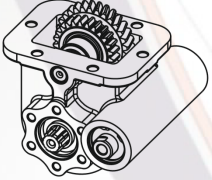



TURNER P.T.O.

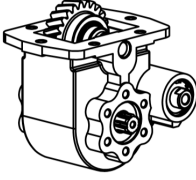

 	Ana Şanzıman:TURNER-SPICER-T5A 2801-2803-2811-3016-3017-3047	
	Product Number Ürün Numarası	Araçlar:1340-1840 BMC-140 BMC-AS600-BEDFORD-1210-1212-1312 FORD / 66-83/FREIGHTER 302 LEYLAND
TM50341	Seçeceğiniz Pompanın Dönüş yönü,Pto Dönüş Yönü ile Ters Olmalıdır.	
TURNER 3017 PNÖMATİK 51011512P0	Milli (şaftlı) veya freze (25x6) çıkışlı.	
	Pistonlu pompaya akuple (4 delikli bağlantı iso)	
	Dişli pompaya akuple 6x6 kaplinli (3 delikli bağlantı uni)	
	Kaplinli (flanşlı bağlantı)	

 	Ana Şanzıman:TURNER-SPICER T5 C 4001-4058-4060-4068-4084 R-L	
	Product Number Ürün Numarası	Araçlar:162.22-162.25-170.25 FATİH / YAVUZ 1850-2200 / 700-800-900 DODGE DODGE-1210 FORD
TM50342	Seçeceğiniz Pompanın Dönüş yönü,Pto Dönüş Yönü ile Ters Olmalıdır.	
TURNER T5C4060 K 51012311P0	Milli (şaftlı) veya freze (25x6) çıkışlı.	
	Pistonlu pompaya akuple (4 delikli bağlantı iso)	
	Dişli pompaya akuple 6x6 kaplinli (3 delikli bağlantı uni)	
	Kaplinli (flanşlı bağlantı)	

 	Ana Şanzıman:TURNER-SPICER T5 C 4001-4058-4060-4068-4084 R-L	
	Product Number Ürün Numarası	Araçlar:162.22-162.25-170.25 FATİH / YAVUZ 1850-2200 / 700-800-900 DODGE SUPER 900 DODGE-1210 FORD
TM50343	Seçeceğiniz Pompanın Dönüş yönü,Pto Dönüş Yönü ile Ters Olmalıdır.	
TURNER T5C4060 Y 51013511P0	Milli (şaftlı) veya freze (25x6) çıkışlı.	
	Pistonlu pompaya akuple (4 delikli bağlantı iso)	
	Dişli pompaya akuple 6x6 kaplinli (3 delikli bağlantı uni)	
	Kaplinli (flanşlı bağlantı)	

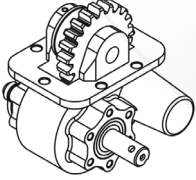
 	Ana Şanzıman:3053A	
	Product Number Ürün Numarası	Araçlar:REO ASKERİ ARAÇ
TM50344	Seçeceğiniz Pompanın Dönüş yönü,Pto Dönüş Yönü ile Ters Olmalıdır.	
SPICER DANA 3053A 51010511P0	Milli (şaftlı) veya freze (25x6) çıkışlı.	
	Pistonlu pompaya akuple (4 delikli bağlantı iso)	
	Dişli pompaya akuple 6x6 kaplinli (3 delikli bağlantı uni)	
	Kaplinli (flanşlı bağlantı)	

JAC P.T.O.

 	Ana Şanzıman: LC6T55	
	Product Number Ürün Numarası	Seçeceğiniz Pompanın Dönüş yönü,Pto Dönüş Yönü ile Ters Olmalıdır. Milli (şaftlı) veya freze (25x6) çıkışlı.
TM50345	Seçeceğiniz Pompanın Dönüş yönü,Pto Dönüş Yönü ile Ters Olmalıdır.	
JAC PK 52110512P0	Milli (şaftlı) veya freze (25x6) çıkışlı.	
	Pistonlu pompaya akuple (4 delikli bağlantı iso)	
	Dişli pompaya akuple 6x6 kaplinli (3 delikli bağlantı uni)	
	Kaplinli (flanşlı bağlantı)	

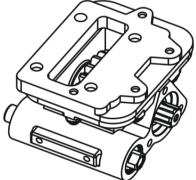



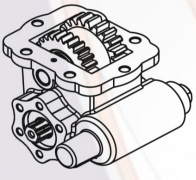

MACK P.T.O.

Ana Şanzıman:DM 600-227589-281KB565-284KB5159A MACK	
 	Product Number Ürün Numarası Araçlar:MACK DM 600-DM 611 S 6296
TM50680	Seçeceğiniz Pompanın Dönüş yönü,Pto Dönüş Yönü ile Ters Olmalıdır.
MACK 1 51111542P0	Milli (şaftlı) veya freze (25x6) çıkışlı. Pistonlu pompaya akuple (4 delikli bağlantı iso) Dişli pompaya akuple 6x6 kaplinli (3 delikli bağlantı uni) Kaplinli (flanşlı bağlantı)

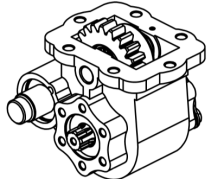

Ana Şanzıman:TRL-TRDL-TRXL-TRDXL-DX-DM 686-107-1070-1071-1075	
 	Product Number Ürün Numarası Araçlar:MACK DM 686-868ST-SX-F700-F712-F786-F795
TM50681	Seçeceğiniz Pompanın Dönüş yönü,Pto Dönüş Yönü ile Ters Olmalıdır.
MACK 2 51110541P0	Milli (şaftlı) veya freze (25x6) çıkışlı. Pistonlu pompaya akuple (4 delikli bağlantı iso) Dişli pompaya akuple 6x6 kaplinli (3 delikli bağlantı uni) Kaplinli (flanşlı bağlantı)

NISSAN P.T.O.

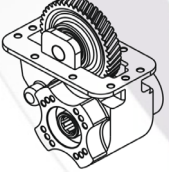

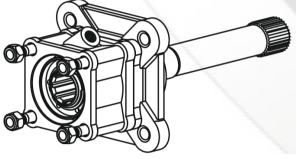

Ana Şanzıman:NISSANUD60 51712512P0	
 	Product Number Ürün Numarası Araçlar: NISSAN UD60, BMC 415
TM50682	Seçeceğiniz Pompanın Dönüş yönü,Pto Dönüş Yönü ile Ters Olmalıdır.
NISSAN UD60 51712512P0	Milli (şaftlı) veya freze (25x6) çıkışlı. Pistonlu pompaya akuple (4 delikli bağlantı iso) Dişli pompaya akuple 6x6 kaplinli (3 delikli bağlantı uni) Kaplinli (flanşlı bağlantı)

-	
 	Product Number Ürün Numarası Araçlar:NISSAN UD95
TM50683	Seçeceğiniz Pompanın Dönüş yönü,Pto Dönüş Yönü ile Ters Olmalıdır.
NISSAN UD780 51714512P0	Milli (şaftlı) veya freze (25x6) çıkışlı. Pistonlu pompaya akuple (4 delikli bağlantı iso) Dişli pompaya akuple 6x6 kaplinli (3 delikli bağlantı uni) Kaplinli (flanşlı bağlantı)

KAMAZ P.T.O.

Ana Şanzıman: 33104 -33106 -1700010	
 	Product Number Ürün Numarası Araçlar:GAZ-KAMAZ
TM50684	Seçeceğiniz Pompanın Dönüş yönü,Pto Dönüş Yönü ile Ters Olmalıdır.
KAMAZ PK 52010511P0	Milli (şaftlı) veya freze (25x6) çıkışlı. Pistonlu pompaya akuple (4 delikli bağlantı iso) Milli (şaftlı) veya freze (25x6) çıkışlı. Kaplinli (flanşlı bağlantı)

**RENAULT P.T.O.**

Ana Şanzıman: B9 / B18 / B18200 L 42	
 	Product Number Ürün Numarası Araçlar:RENAULT (R.V.I)G340TI MAXTER 280-340-385-400 PREMIUM 430-470 MAGNUM INTEGRAL
	TM50346 Seçeceğiniz Pompanın Dönüş yönü,Pto Dönüş Yönü ile Ters Olmalıdır.
	RENAULT B9 / B18 51810522P0 Milli (şaftlı) veya freze (25x6) çıkışlı.
	Pistonlu pompaya akuple (4 delikli bağlantı iso) Dişli pompaya akuple 6x6 kaplinli (3 delikli bağlantı uni) Kaplinli (flanşlı bağlantı)
Ana Şanzıman: AT 2412 D	
 	Product Number Ürün Numarası Araçlar:RENAULT PREMIUM OPTIDRIVER 430DXI - 440DXI
	TM50347 Seçeceğiniz Pompanın Dönüş yönü,Pto Dönüş Yönü ile Ters Olmalıdır.
	RENAULT PREMIUM 51811322P0 Milli (şaftlı) veya freze (25x6) çıkışlı.
	Pistonlu pompaya akuple (4 delikli bağlantı iso) Dişli pompaya akuple 6x6 kaplinli (3 delikli bağlantı uni) Kaplinli (flanşlı bağlantı)

MERCEDES KARDAN MİLLERİ		
	Product Number Ürün Numarası	Product Name Ürün Adı
	TM50685	ACTROS ŞANZIMAN (27.5CM)
	TM50686	ACTROS ŞANZIMAN (25.2CM)
	TM50687	G3-65-90 UNIMOG
ZF KARDAN MİLLERİ		
	Product Number Ürün Numarası	Product Name Ürün Adı
	TM50688	ZF 9 S 75 KARDAN MİLİ
	TM50689	(ZF 9-S 109) RT 12 91
	TM50690	(ZF 9-S 109) RT 12 92
	TM50691	(ZF 16 S 109) R13,53
	TM50692	ZF 16 K 130 KARDAN MİLİ
	TM50693	ZF 16 K 160 KARDAN MİLİ
	TM50694	TGA İNTARDER PLATELİ 250mm
	TM50695	TGA İNTARDER PLATELİ 285mm
	TM50696	ASTRONİK UZUN PLATELİ 285mm
	TM50697	ASTRONİK UZUN PLATELİ 300mm
	TM50698	ASTRONİK KISA 250mm
	TM50699	ZF 16 S 151 KARDAN MİLİ
	TM50700	ZF 5S111 KARDAN MİLİ602151
	TM50701	TGA OTOMATİK PLATELİ 250mm
	TM50702	ASTRONİK OTOMATİK PLATELİ 285mm
	TM50703	ASTRONİK OTOMATİK ORJİNAL PLATELİ 285mm
SCANIA KARDAN MİLLERİ		
	Product Number Ürün Numarası	Product Name Ürün Adı
	TM50704	SCANIA GRS905 KARDAN MİLİ UZUN 605mm
	TM50705	SCANIA GRS 905 KARDAN MİLİ KISA 510 mm

HEMA KARDAN MİLLERİ		
	Product Number Ürün Numarası	Product Name Ürün Adı
	TM50348	4106 KARDAN MİLİ
	TM50349	6019 - 8209 KARDAN MİLİ
	TM50350	6109 - 8209 ESKİ TİP KAR. MİLİ
FULLER KARDAN MİLLERİ		
	Product Number Ürün Numarası	Product Name Ürün Adı
	TM50351	FULLER 17316 KARDAN MİLİ
	TM50352	FULLER 15612-11612 KARDAN MİLİ
VOLVO KARDAN MİLLERİ		
	Product Number Ürün Numarası	Product Name Ürün Adı
	TM50353	VOLVO SR 1700 KARDAN MİLİ UZUN
	TM50354	VOLVO SR 1700 KARDAN MİLİ KISA
IVECO KARDAN MİLLERİ		
	Product Number Ürün Numarası	Product Name Ürün Adı
	TM50355	IVECO 2846.5 KARDAN MİLİ
	TM50356	IVECO 2870.9 KARDAN MİLİ
	TM50357	IVECO 2895.9 KARDAN MİLİ

YÖN DENETİM VALF ÇEŞİTLERİ

	Product Number Ürün Numarası	Product Name Ürün Adı
	TM50706	3/4" PNÖMATİK YÖN VENTİLİ
	TM50707	1" DÜZ RAKORLU PNÖMATİK YÖN VENTİLİ
	TM50708	1" TERS RAKORLU PNÖMATİK YÖN VENTİLİ
	TM50709	TANK TİPİ KAPALI DEVRE 3/4" YÖN VENTİLİ
	TM50710	TANK TİPİ KAPALI 1" DÜZ RAKORLU YÖN VENTİLİ
	TM50711	TANK TİPİ KAPALI 1" TERS RAKORLU YÖN VENTİLİ
	TM50712	AÇIK DEVRE 1" 3B YÖN VENTİLİ
	TM50713	AÇIK DEVRE 1" 3B YÖN VENTİLİ KÖRÜKLÜ
	TM50714	AÇIK DEVRE 1" 4B YÖN VENTİLİ
	TM50715	AÇIK DEVRE 1" TANK TİPİ 4B YÖN VENTİLİ
	TM50716	VAKUMLU VENTİL 1" YÖN VENTİLİ
	TM50717	VAKUMLU VENTİL 3/4" YÖN VENTİLİ
	TM50718	AÇIK DEVRE VAKUMLU VENTİL 3/4" YÖN VENTİLİ
	TM50719	AÇIK DEVRE VAKUMLU VENTİL 1" YÖN VENTİLİ
	TM50720	2 ÇIKIŞLI 1" RÖMORK VENTİLİ YÖN VENTİLİ
	TM50721	1" RÖMORK VENTİLİ LİBYA
	TM50722	TEK KONTROLLÜ YÖN VENTİLİ 1" YÖN VENTİLİ
	TM50723	BASINÇ KONTOLLÜ RÖMORK VENTİLİ YÖN VENTİLİ
	TM50724	AÇIK DEVRE 1"180 LT (ALİMİNYUM GÖVDE)
	TM50725	3/4" MEKANİK YÖN VENTİLİ
TM50726	1" DÜZ RAKORLU MEKANİK YÖN VENTİLİ	
TM50727	1" TERS RAKORLU MEKANİK YÖN VENTİLİ	

BAĞLANTI EKİPMANLARI

	Product Number Ürün Numarası	Product Name Ürün Adı
	TM50728	UNI ADAPTÖRÜ 3 BAĞLANTIDAN 4 BAĞLANTIYA
	TM50729	ISO ADAPTÖRÜ 4 BAĞLANTIDAN 3 BAĞLANTIYA
	TM50730	ISO ADAPTÖRÜ 4 BAĞLANTIDAN 3 BAĞLANTIYA FLANŞLI
	TM50731	AKTARMALI ADAPTÖRÜ
	TM50732	AKTARMALI ADAPTÖRÜ FLANŞLI
	TM50733	UZATMA ADAPTÖRÜ RULMANLI
	TM50734	UZATMA ADAPTÖRÜ RULMANSIZ
	TM50735	UZATMA ADAPTÖRÜ RULMANLI KISA
	TM50736	SAE B ISO PTO ADAPTÖRÜ
	TM50737	SAE B POMPA UNI PTO ADAPTÖRÜ
	TM50738	UNIMOG PTO ADAPTÖRÜ
	TM50739	FULLER ARA APARTMAN
	TM50740	6*6 DIŞLI POMPA KAPLINİ
	TM50741	6*8 ELEMANLI POMPA KAPLINİ
	TM50742	6 FREZELİ 1120 FLANŞ
	TM50743	6 FREZELİ 1300 FLANŞ
	TM50744	8 FREZELİ 1120 FLANŞ
	TM50745	8 FREZELİ 1300 FLANŞ
	TM50746	6 FREZE 30 LUK FLANŞ
	TM50747	30 LUK KAMALI FLANŞ
TM50748	KAMALI ADAPTÖR PTO FLANŞI	

SINIR KONTROL VALF ÇEŞİTLERİ

	Product Number Ürün Numarası	Product Name Ürün Adı
	TM50749	3/4" KAPALI DEVRE SINIR KONTROL
	TM50750	1" KAPALI DEVRE SINIR KONTROL
	TM50751	3/4" AÇIK DEVRE SINIR KONTROL
	TM50752	1" AÇIK DEVRE SINIR KONTROL
	TM50753	1" RAKORLU ÇEKME Lİ SINIR VENTİLİ LİBYA
	TM50754	PNÖMATİK KONTROLLÜ SINIR VALFİ
	TM50755	TRAKTÖR RÖMORK SINIR VENTİLİ

**YOU STAY SAFE
WHEREVER YOU ARE GOING**



TURKOMOTIVE AFTERMARKET SOLUTIONS' RELIABLE OE-MATCHING QUALITY COMPONENTS ENSURE
YOU STAY MOBILE , WHEREVER YOU ARE GOING



#turkomotive

www.turkomotive.com

